

SOFTWARE DE PROCESSAMENTO DE MULTAS DE TRÂNSITO E TRANSPORTES  
MANUAL FUNCIONAL

<b>APRESENTAÇÃO.....</b>	<b>7</b>
<b>TELA INICIAL.....</b>	<b>7</b>
<b>RECUPERAR SENHA.....</b>	<b>8</b>
<b>TELA PRINCIPAL .....</b>	<b>9</b>
<b>MENU CONFIGURAÇÕES .....</b>	<b>10</b>
<b>CONTROLE DE ACESSO – ALTERAR SENHA .....</b>	<b>10</b>
<b>CONTROLE DE ACESSO – GRUPOS DE ACESSO .....</b>	<b>11</b>
<b>CRIANDO UM NOVO GRUPO.....</b>	<b>12</b>
<b>CONTROLE DE ACESSO – MANUTENÇÃO DE USUÁRIO.....</b>	<b>13</b>
<b>INCLUIR NOVO USUÁRIO .....</b>	<b>13</b>
<b>CADASTRO DE SÉRIES .....</b>	<b>14</b>
<b>INCLUIR NOVA AUTO FAIXA .....</b>	<b>14</b>
<b>CADASTRO DE JUNTAS .....</b>	<b>15</b>
<b>CADASTRAR NOVA JUNTA.....</b>	<b>16</b>
<b>CADASTRO DE PARECERES .....</b>	<b>17</b>
<b>CADASTRAR NOVO PARECER .....</b>	<b>17</b>
<b>CADASTRO DE CDD – CENTRO DE DISTRIBUIÇÃO .....</b>	<b>18</b>
<b>FAIXA DE AR.....</b>	<b>19</b>
<b>CADASTRO MARCA DE VEICULOS.....</b>	<b>20</b>
<b>MOTIVO – CANCELAMENTO/PENDENCIA .....</b>	<b>21</b>
<b>UNIDADE DE REFERÊNCIA .....</b>	<b>22</b>
<b>VALOR DA MULTA.....</b>	<b>23</b>

<b>EQUIPAMENTOS – CONSULTA.....</b>	<b>24</b>
<b>EDITAR UM EQUIPAMENTO .....</b>	<b>24</b>
<b>INCLUIR AFERIÇÃO.....</b>	<b>25</b>
<b>INCLUIR NOVO EQUIPAMENTO .....</b>	<b>26</b>
<b>EQUIPAMENTO - RELATORIOS.....</b>	<b>27</b>
<b>RELATÓRIO POR DATA DE INSTALAÇÃO.....</b>	<b>28</b>
<b>RELATÓRIO POR DATA DE VALIDADE.....</b>	<b>28</b>
<b>RELATÓRIO POR DATA DE ATIVIDADE.....</b>	<b>28</b>
<b>TABELAS.....</b>	<b>29</b>
<b>CATEGORIAS.....</b>	<b>29</b>
<b>CORES.....</b>	<b>29</b>
<b>ESPÉCIES.....</b>	<b>30</b>
<b>FERIADOS .....</b>	<b>30</b>
<b>INCLUIR NOVO FERIADO.....</b>	<b>31</b>
<b>INFRAÇÕES.....</b>	<b>31</b>
<b>INCLUIR NOVO ENQUADRAMENTO .....</b>	<b>32</b>
<b>MARCA E MODELO .....</b>	<b>32</b>
<b>MUNICIPIOS .....</b>	<b>33</b>
<b>TIPOS.....</b>	<b>33</b>
<b>MENU TRIAGEM.....</b>	<b>34</b>
<b>AGENTES CREDENCIADOS.....</b>	<b>35</b>
<b>INCLUIR NOVO AGENTE.....</b>	<b>35</b>

<b>CANCELAMENTO DE FOLHAS.....</b>	<b>37</b>
<b>CONSULTA TALÃO.....</b>	<b>38</b>
<b>CONTROLE DE ESTOQUE .....</b>	<b>39</b>
<b>INCLUIR NOVA CAIXA NO ESTOQUE .....</b>	<b>39</b>
<b>LIBERAR UMA CAIXA NO ESTOQUE.....</b>	<b>40</b>
<b>CONTROLE DE PENDENCIAS .....</b>	<b>41</b>
<b>TRIAGEM DE PENDENCIAS .....</b>	<b>42</b>
<b>LOTE PARA ARQUIVAMENTO.....</b>	<b>43</b>
<b>PRÉ – TRIAGEM.....</b>	<b>50</b>
<b>RECEBIMENTO DE AUTUAÇÕES.....</b>	<b>51</b>
<b>REQUISIÇÃO DE TALÃO .....</b>	<b>53</b>
<b>TRANSFERENCIA DE FOLHAS.....</b>	<b>54</b>
<b>RELATÓRIOS .....</b>	<b>55</b>
<b>MENU AUTUAÇÕES.....</b>	<b>63</b>
<b>ACOMPANHAMENTO .....</b>	<b>63</b>
<b>AUDITORIA DE AUTUAÇÕES/IMAGENS.....</b>	<b>64</b>
<b>AUDITORIA DE IMAGENS INVÁLIDAS .....</b>	<b>67</b>
<b>CONFERENCIA DE IMAGENS .....</b>	<b>68</b>
<b>DIGITAÇÃO DIRETA .....</b>	<b>69</b>
<b>DIGITAÇÃO DE IMAGEM .....</b>	<b>70</b>
<b>IMPORTAÇÃO DE AUTUAÇÕES.....</b>	<b>72</b>
<b>CONSULTA DE AUTUAÇÕES .....</b>	<b>73</b>

RELATÓRIOS DE AUDITORIAS E RELATÓRIOS .....	81
MENU PROCESSAMENTO .....	82
GERAÇÃO DE CARTAS DE COBRANÇA.....	82
REGISTRO DIVIDA ATIVA .....	83
GERAR NIC.....	84
GERAR NOTIFICAÇÃO DE TRANSITO/TRANSPORTE .....	85
INFRAEST .....	86
RENAINF .....	87
REGISTRO DE AUTUAÇÕES DETRAN.....	88
REGISTRO DE PONTUAÇÃO DETRAN .....	89
SOLICITAÇÃO DE PLACAS.....	90
LOG DOS PROCESSAMENTOS .....	92
MENU CONTROLE .....	93
LOTES DE NOTIFICAÇÃO .....	93
MENU ARRECADAÇÃO .....	97
CONFIRMAÇÃO REPASSE.....	97
FECHAMENTO MENSAL.....	98
PAGAMENTO DE REMUNERAÇÃO .....	99
PROCESSAMENTO DE BAIXAS .....	101
REGISTRO DE BAIXA MANUAL.....	102
MENU ATENDIMENTO .....	104
CONSULTA DE PONTUAÇÃO .....	104

<b>INDICAÇÃO DE CONDUTOR.....</b>	<b>104</b>
<b>“GERAR PDF” .....</b>	<b>105</b>
<b>CADASTAR INDICAÇÃO.....</b>	<b>106</b>
<b>PROTOCOLO.....</b>	<b>108</b>
<b>CADASTRAR PROTOCOLO .....</b>	<b>109</b>
<b>RECEBIMENTO DE INDICAÇÃO .....</b>	<b>110</b>
<b>REEMBOLSO.....</b>	<b>111</b>
<b>VALOR DE REEMBOLSO .....</b>	<b>113</b>
<b>CADASTRO DE PROCESSOS.....</b>	<b>115</b>
<b>CADASTRAR UM NOVO PROCESSO.....</b>	<b>116</b>
<b>MENU ADMINISTRATIVO .....</b>	<b>119</b>
<b>TRANSPORTES – CONTRATOS.....</b>	<b>119</b>
<b>TRANSPORTE - FROTA.....</b>	<b>120</b>
<b>REGISTRO DE SOLICITAÇÕES .....</b>	<b>122</b>
<b>CADASTRAR SOLICITAÇÕES .....</b>	<b>123</b>
<b>REGISTRO DE PLACAS RESTRITAS .....</b>	<b>124</b>

## SISTEMA DE MULTAS DE TRANSPORTE E TRÂNSITO - MANUAL FUNCIONAL

### APRESENTAÇÃO

O Sistema de Administração de Multas de Trânsito e Transportes tem como finalidade efetuar o processamento, controle, gerenciamento de todas as multas do Município e também geração de dados estatísticos como relatórios de informações de Multas, pagamento, multas processadas tanto do Município em questão e multas de Veículos de Outros Municípios e Estados.

O sistema é desenvolvido em ambiente totalmente WEB e possui mecanismos de acesso Multi-Usuários e Multi-Níveis.

Atualmente o sistema é composto por dois módulos TRANSPORTE e TRÂNSITO assim propondo diferentes formas de processamento dentre eles as regras de Negócios entre os dois Módulos.

### TELA INICIAL

Ao acessar o sistema o mesmo irá apresentar a seguinte tela:

#### SISTEMA DE ADMINISTRAÇÃO DE AUTUAÇÕES

LOGIN

Controle de Acesso

Login\*:

Senha de Acesso\*:

Modulo:

[Esqueceu sua Senha? Clique aqui](#)

Teclas de Atalho: Consultar Placa (Ctrl+Alt+P) - Consultar Autuação (Ctrl+Alt+A)

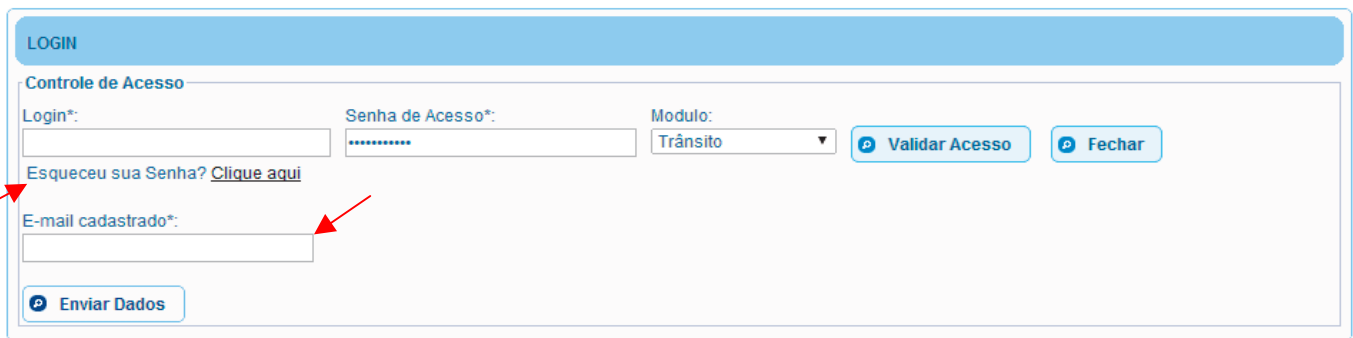
Esta parte de acesso você deverá acessar o sistema informando seu Login, Senha de Acesso e Módulo (Quando necessário)

Ao informar os dados você clica em Validar Acesso e o mesmo entrará no sistema de Processamento de Multas.

## SISTEMA DE MULTAS DE TRANSPORTE E TRÂNSITO - MANUAL FUNCIONAL

### RECUPERAR SENHA

Caso tenha esquecido sua senha de acesso o sistema tem uma área chamada “Esqueceu sua Senha”, e ao exibir o campo de E-mail Cadastrado, coloque o email que esta associado a sua conta de Usuário, após informar clique em Enviar Dados, o sistema vai enviar os dados para o email cadastrado onde você deverá seguir os procedimentos enviados no email.



The screenshot shows a web interface for login. At the top is a blue header with the word "LOGIN". Below it is a section titled "Controle de Acesso". This section contains several input fields and buttons. There are three main rows of input fields: "Login\*", "Senha de Acesso\*" (with a masked password), and "Modulo:" (a dropdown menu currently showing "Trânsito"). To the right of these fields are two buttons: "Validar Acesso" and "Fechar". Below these is a link that says "Esqueceu sua Senha? Clique aqui". Underneath that is an "E-mail cadastrado\*" input field. At the bottom left of this section is a button labeled "Enviar Dados". Two red arrows point to the "Esqueceu sua Senha? Clique aqui" link and the "E-mail cadastrado\*" input field. At the bottom of the page, there is a footer with keyboard shortcuts: "Teclas de Atalho: Consultar Placa (Ctrl+Alt+P) - Consultar Autuação (Ctrl+Alt+A)".

Teclas de Atalho: Consultar Placa (Ctrl+Alt+P) - Consultar Autuação (Ctrl+Alt+A)

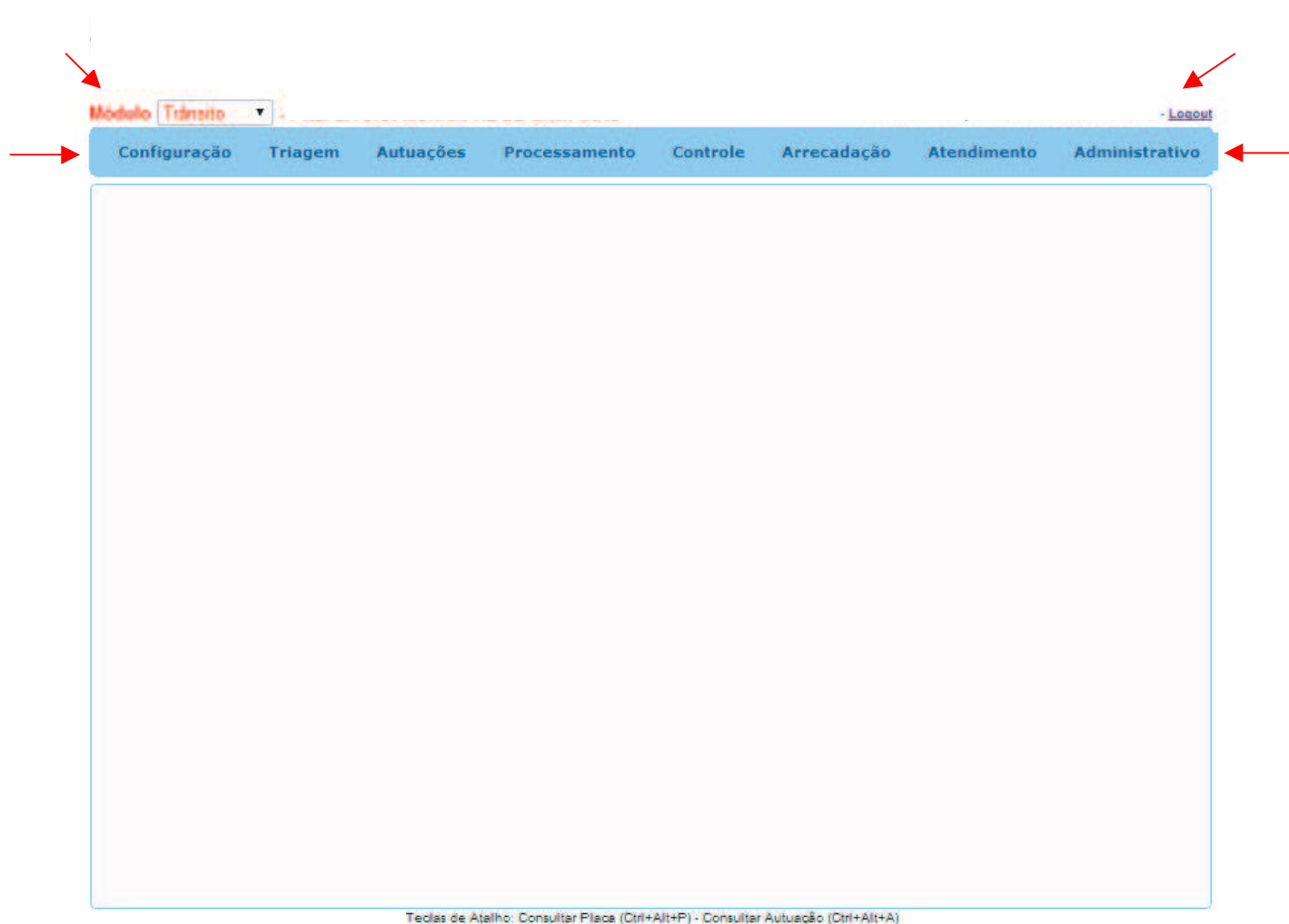


## SISTEMA DE MULTAS DE TRANSPORTE E TRÂNSITO - MANUAL FUNCIONAL

### TELA PRINCIPAL

Ao efetuar com sucesso seu login no sistema a tela inicial será esta abaixo:

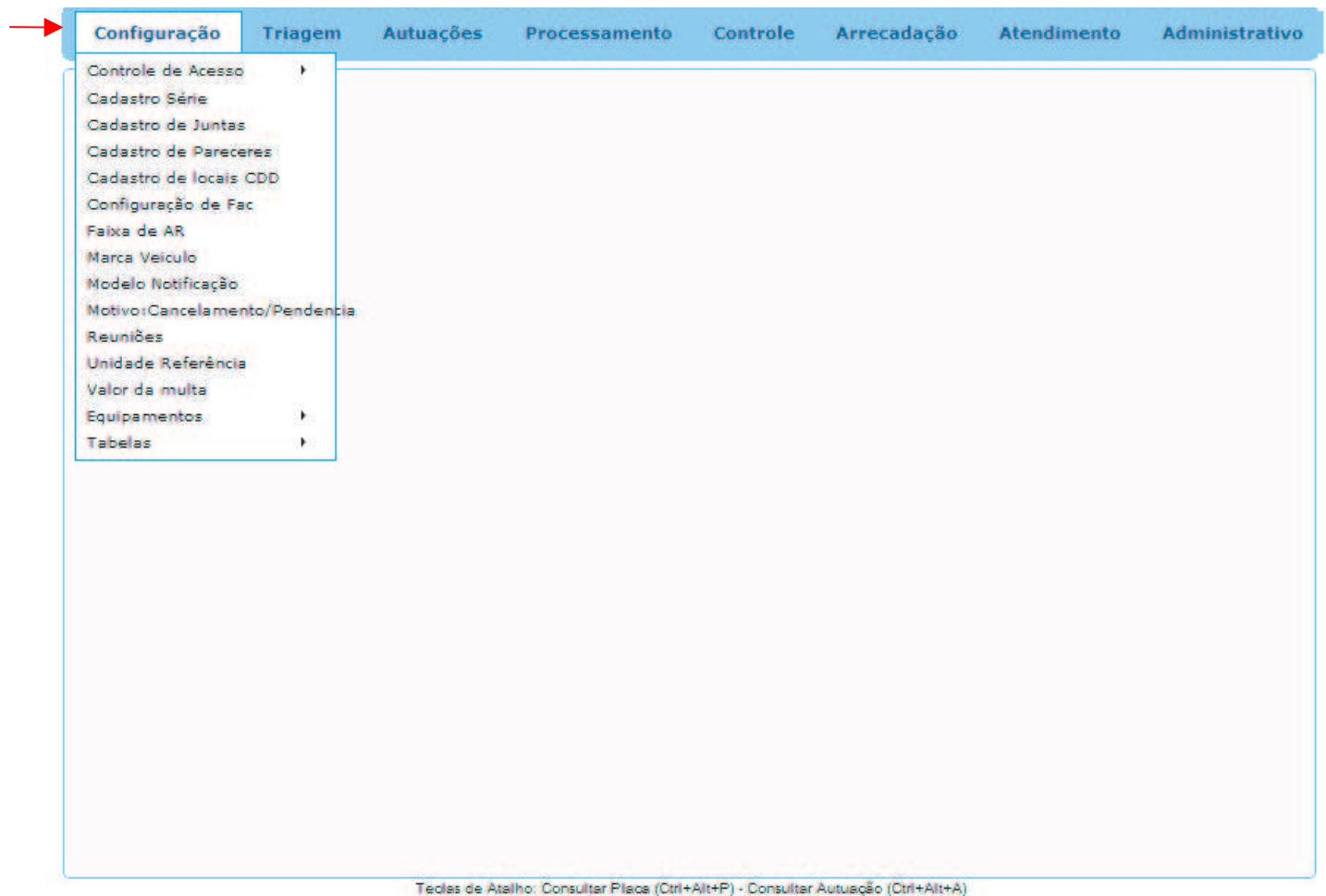
A tela acima mostra o título do sistema, o módulo que está em execução no momento, qual o usuário que está conectado, e os menus com as funcionalidades do sistema.



## SISTEMA DE MULTAS DE TRANSPORTE E TRÂNSITO - MANUAL FUNCIONAL

### MENU CONFIGURAÇÕES

Este Menu contém diversas configurações de informações e parâmetros para o funcionamento do sistema, como Cadastro de Feriados, Cadastro de Veículos, Cor, Espécie, Modelos de Notificação, Juntas de Julgamento, Motivos de Cancelamento/Pendência, Equipamentos entre outros que você verá abaixo.



Neste item você informa a Senha Atual, depois informa a Nova senha, e clica em Alterar.

## SISTEMA DE MULTAS DE TRANSPORTE E TRÂNSITO - MANUAL FUNCIONAL

### Controle de Acesso – Grupos de Acesso

Funcionalidade utilizada para Administradores do Sistema onde pode ser criados Grupos de Acesso.

The screenshot displays the 'Grupos de Acesso' (Access Groups) management interface. At the top, a navigation bar includes the following menu items: Configuração, Triagem, Autuações, Processamento, Controle, Arrecadação, Atendimento, and Administrativo. Below this, the main content area is titled 'Grupos de Acesso'. It features a search input field labeled 'Grupo' with a magnifying glass icon, a 'Localizar' button, and an 'Incluir Novo Grupo' button. A red arrow points to the 'Incluir Novo Grupo' button. Below the search area, a table header is visible with columns for 'Grupo', 'Descrição', 'Status', and 'Ação'.

## SISTEMA DE MULTAS DE TRANSPORTE E TRÂNSITO - MANUAL FUNCIONAL

### Criando Um Novo Grupo

Para Incluir um novo Grupo clique em “Incluir Novo Grupo”

**Grupo** – Aqui você informa o nome do Grupo

**Status** – Se o grupo está Ativo ou Bloqueado

**Observação** – Descrição do grupo que está sendo criado

**Permissões** – Aqui você selecionar quais items do sistema que será disponibilizado para o grupo.

**Usuários** – Neste Item pode ser selecionado quais usuarios terão acesso as funcionalidades do grupo.

Cadastro de Grupo

Grupo

Grupo\*: NOME DO GRUPO

Status: Ativo

Descrição: Seleccione

OBSERVAÇÃO DO GRUPO: Ativo

Bloqueado

Permissões

- Configuração
- Triagem
- Autuações
  - Acompanhamento
  - Importação de Autuações
    - Histórico de Atividades
    - Importar
  - Digitação de Imagem
  - Conferencia de Imagem
  - Digitação Direta
  - Auto Administrativo
  - Edição
  - Auditoria de Autuações/Imagens
  - Auditoria de Inspeção Visual

Usuários

Usuários Não Habilitados neste Grupo:

- ADELANIA DOS SANTOS FERREIRA
- ADILSON CHAGAS
- ADMILSON DE OLIVEIRA GONÇALVES
- ADRIANA F S MORAIS
- ALESSANDRA S. L. SANTURBANO
- ALEXANDRE GOZZI
- ALEXANDRE MIQUELINO LEVANTEZE
- ALEXANDRE MONTEIRO MAUGER
- ALINE ANDRADE

Usuários Habilitados neste Grupo:


Salvar Lista

Ao preencher e selecionar as funcionalidades do grupo você deverá clicar em salvar.

## SISTEMA DE MULTAS DE TRANSPORTE E TRÂNSITO - MANUAL FUNCIONAL

### Controle de Acesso – Manutenção de Usuário

Funcionalidades Utilizadas por Administradores do Sistema, onde é possível, adicionar Usuarios, Remover Usuarios, para localizar usuários você pode inforar o nome e clicar em “Localizar”.



Login	Nome	Codigo Agente	Status	Ação
#adelaniaferreira	ADELANIA DOS SANTOS FERREIRA		Bloqueado	[Icon]
adilsonchagas	ADILSON CHAGAS	2764	Ativo	[Icon]

### Incluir Novo Usuário

Para incluir um novo Usuário você deve clicar em “Incluir Novo Usuário”

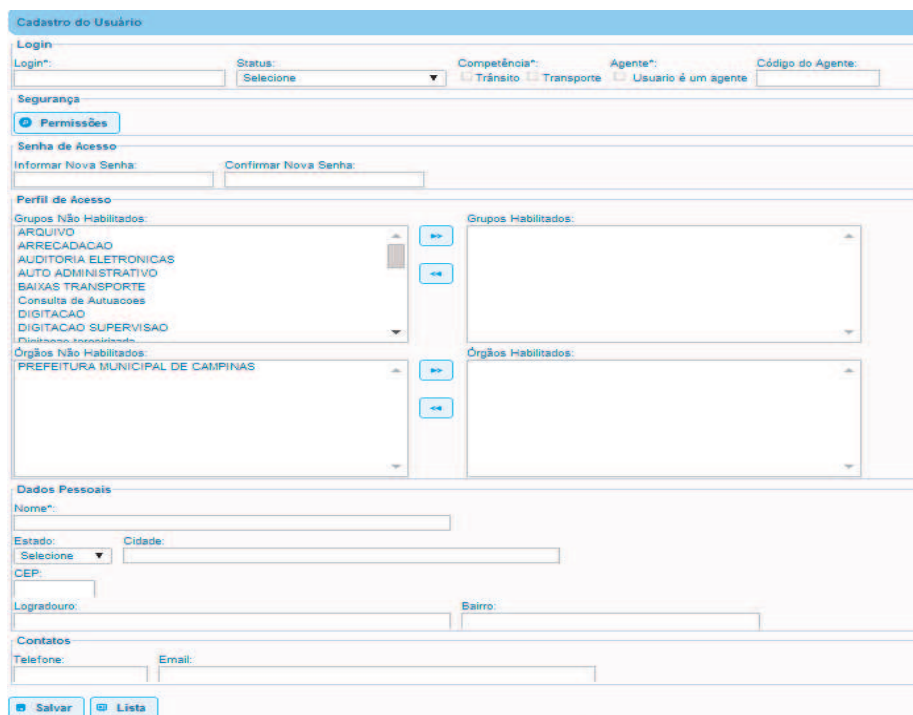
**Login** – Informar o nome de Usuario

**Status** – se o Usuário estará ativo ou Inativo no Sistema

**Competência** – Transito/ Transporte

**Segurança – Perfil de Acesso** – Aqui você seleciona qual o grupo que ele poderá acessar.

**Orgão** - Selecionar qual o orgão que ele poderá acessar



Ao preencher os dados solicitados, basta clicar em salvar e o usuário estará criado.

# SISTEMA DE MULTAS DE TRANSPORTE E TRÂNSITO - MANUAL FUNCIONAL

## Cadastro de Séries

Funcionalidade implantada para cadastrar as séries de uso dos AITS tanto para Trânsito / Transportes.

Configuração	Triagem	Autuações	Processamento	Controle	Arrecadação	Atendimento	Administrativo
Auto Faixa							
<input checked="" type="radio"/> Incluir Nova Auto Faixa							
Faixa	Descrição	Tipo Faixa	Padrão	Automática	Ação		
E1	MANUAL	Manual	N	N	<input type="button" value="D"/>		
G1	ELETRONICO	Eletrônica	N	N	<input type="button" value="D"/>		
H1	ELETRONICO	Eletrônica	N	N	<input type="button" value="D"/>		
I1	MANUAL	Manual	S	N	<input type="button" value="D"/>		
J1	ELETRONICO	Eletrônica	N	S	<input type="button" value="D"/>		
K1	ELETRONICO	Eletrônica	S	S	<input type="button" value="D"/>		
N1	NIC	Nic	S	S	<input type="button" value="D"/>		

Teclas de Atalho: Consultar Placa (Ctrl+Alt+P) - Consultar Autuação (Ctrl+Alt+A)

## Incluir Nova Auto Faixa

Para incluir uma nova Auto-Faixa você clica no botão “Incluir Nova Auto Faixa”.

**Faixa** – Qual a Faixa a ser utilizada

**Qtde Dígitos** – Quantos dígitos a Série vai possuir

**Dígitos Verificador** – Quantos dígitos verificador terá

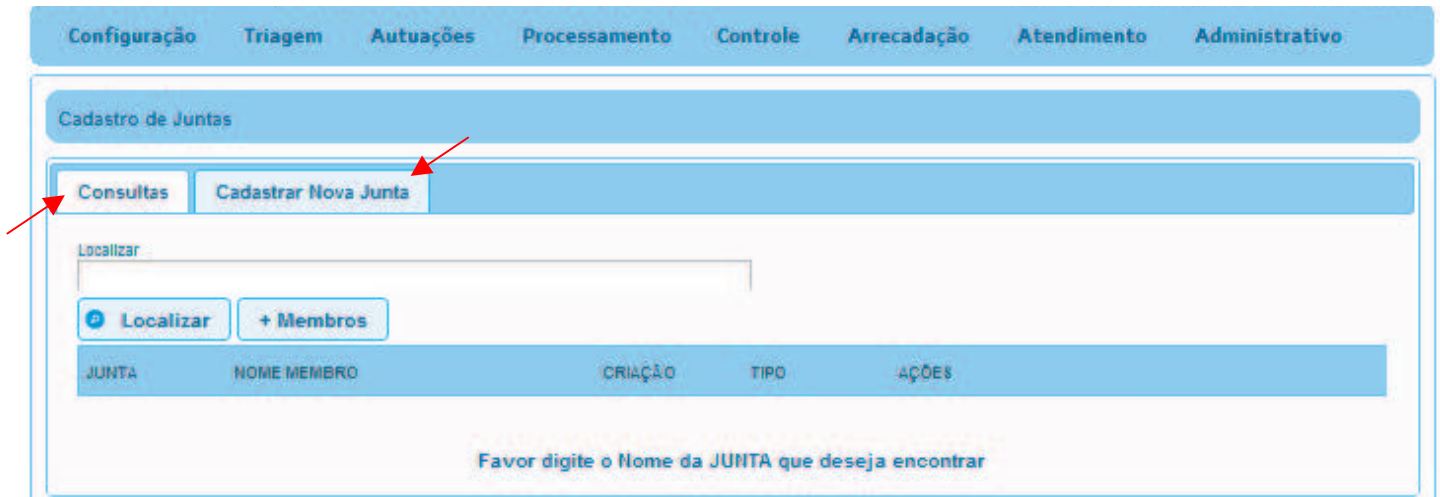
**Tipo Dígito** – Selecionar quantos dígitos o AIT terá

Auto Faixa					
Faixa*:	Descrição*:	Tipo Faixa*:			
E1	MANUAL	Manual			
Conferência Visual*:	Conferência Externa*:	Faixa Padrão*:	Faixa Automática*:	Última sequência gerada*:	
Sim	Não	Não	Não		
Imagens a serem impressas na Notif. Autuação:					
<input type="checkbox"/> Traseira do veículo ou do auto <input type="checkbox"/> Zoom da placa <input type="checkbox"/> Panorâmica <input type="checkbox"/> Esporádica					
Imagens a serem importadas:					
<input type="checkbox"/> Traseira do veículo ou do auto <input type="checkbox"/> Zoom da placa <input type="checkbox"/> Panorâmica <input type="checkbox"/> Esporádica					
Imagens a serem exibidas nas pesquisas:					
<input type="checkbox"/> Traseira do veículo ou do auto <input type="checkbox"/> Zoom da placa <input type="checkbox"/> Panorâmica <input type="checkbox"/> Esporádica					
Qtde Talão:	Qtde Lote*:	Qtde Dígitos:	Qtde Dígitos Verificador:	Tipo Dígito:	
25	100	8	2	2 Dígitos (Modulo 11)*10+5	
<input type="button" value="Salvar"/>		<input type="button" value="Lista"/>			

## SISTEMA DE MULTAS DE TRANSPORTE E TRÂNSITO - MANUAL FUNCIONAL

### Cadastro de Juntas

Funcionalidade utilizada para cadastrar as Juntas Julgadoras de Processos DEFESA, JARI, CETRAN e outras, ao clicar em Configurações - Cadastro de Juntas ele entrará na seguinte tela.



A Tela Acima mostra duas Abas uma para “**Consultas**” e outra para “**Cadastrar Nova Junta**”

**Consultas** você pode Localizar uma Junta já cadastrada como mostrado abaixo:



## SISTEMA DE MULTAS DE TRANSPORTE E TRÂNSITO - MANUAL FUNCIONAL

**+ Membros** – Aqui você pode cadastrar e associar um membro a junta Julgadora

Clicando em “Novo Membro” você poderá cadastrar um Membro já associando ele a uma Junta Administrativa.

The screenshot shows a dialog box titled "Adicionar Novo Membro" with a close button (X) in the top right corner. Inside the dialog, there is a section "Todos os Membros Cadastrados:" with a dropdown menu labeled "Selecione um Membro". Below this is a "+ Novo Membro" link. A text input field is labeled "Nome do Membro". There are two dropdown menus: "Nível Administrativo:" with the option "Selecione um Tipo" and "Nome da Junta" with the option "Selecione uma Junta Responsavel". The "Nome da Junta" dropdown is open, showing a list with "Selecione uma Junta Responsavel" and "JARI". A blue "Adicionar" button is at the bottom left, and a blue "Sair" button is at the bottom right.

## Cadastrar Nova Junta

Para inserir uma Nova Junta deve-se informar o Nome da Junta, Tipo e a Data da Criação, fazendo este processo basta clicar em Adicionar.

The screenshot shows the "Cadastro de Juntas" page. At the top, there is a blue header bar with the text "Cadastro de Juntas". Below this, there are two tabs: "Consultas" and "Cadastrar Nova Junta", with the second tab being active. The main content area has a form titled "Adicionar nova Junta". It includes a text input field for the name, a date input field labeled "Data de Criação:" with a calendar icon, and a blue "Adicionar" button with a plus icon. To the right of the form is a dropdown menu labeled "Tipo:" with the option "Selecione um Tipo". The dropdown is open, showing a list of options: "Selecione um Tipo", "D - DEFESA AUTUAÇÃO - TRÂNSITO", "J - JARI", "C - CETRAN", "R - SOLICITAÇÃO DE REEMBOLSO", "P - PARCELAMENTO", and "U - JUDICIAL".



## SISTEMA DE MULTAS DE TRANSPORTE E TRÂNSITO - MANUAL FUNCIONAL

### Cadastro de Pareceres

Este módulo tem como finalidade cadastrar todos os pareceres para informar os julgamentos dos processos, este recurso é utilizado dentro dos pareceres do julgamento dos processos.

A Tela Acima mostra duas Abas uma para “**Consultas**” e outra para “**Cadastrar Novo Parecer**”

**Consultas** – Para consultar um parecer, você pode selecionar na lista “**Selecione o Tipo de Processo**” tendo a opção de Listar Todos ou por Tipo de Processo, para listar basta clicar em “**Localizar**”.

Atualização Cadastro Parecer

Consultas Cadastrar Novo Parcer

Selecione o Tipo de Processo  
Listar Todos ▼

Localizar

Tipo de Processo	Descrição	Ações
Selecione o Processo para exibir o Parecer		

Teclas de Atalho: Consultar Placa (Ctrl+Alt+P) - Consultar Autuação (Ctrl+Alt+A)

### Cadastrar Novo Parecer

Para cadastrar um novo parecer informe o tipo de processo, Resumo do Parecer , Texto Parecer, onde é possível adicionar uma descrição do parecer para que seja mostrar no julgamento do Processo.

Atualização Cadastro Parecer

Consultas Cadastrar Novo Parecer

Selecione o Tipo de Processo  
Selecione Um Processo ▼

Resumo

Texto Parecer

Caracteres restantes: 200

Adicionar

## SISTEMA DE MULTAS DE TRANSPORTE E TRÂNSITO - MANUAL FUNCIONAL

### Cadastro de CDD – Centro de Distribuição

Este módulo é utilizado para cadastro dos Codigos de Centro de Distribuição – CDD, este módulo é utilizado para que as notificações geradas sejam agrupadas por CDD.

A Tela Acima mostra duas Abas uma para “Pesquisar” e outra para “Cadastrar”

Pesquisar – Para localizar os dados que precisa analisar, para este procedimento basta informar o CEP ou Centro de Distribuição e Clique em “Pesquisar” ou Clique direto em Pesquisar onde a aplicação vai listar todas os Dados sem filtro.

Configuração Triagem Autuações Processamento Controle Arrecadação Atendimento Administrativo

Pesquisa de Locais CDD

Pesquisar Cadastrar

CEP: Centro de distribuição:

Pesquisar

Teclas de Atalho: Consultar Placa (Ctrl+Alt+P) - Consultar Autuação (Ctrl+Alt+A)

**Cadastrar** – Para efetuar o Cadatro deve ser informado o CEP Inicial e o Final e o nome do Centro de Distribuição, ao passar estas informações basta clicar em “Salvar”.

Cadastro de Locais CDD

Pesquisar Cadastrar

Inicio: Final: Centro de distribuição:


Salvar

## SISTEMA DE MULTAS DE TRANSPORTE E TRÂNSITO - MANUAL FUNCIONAL

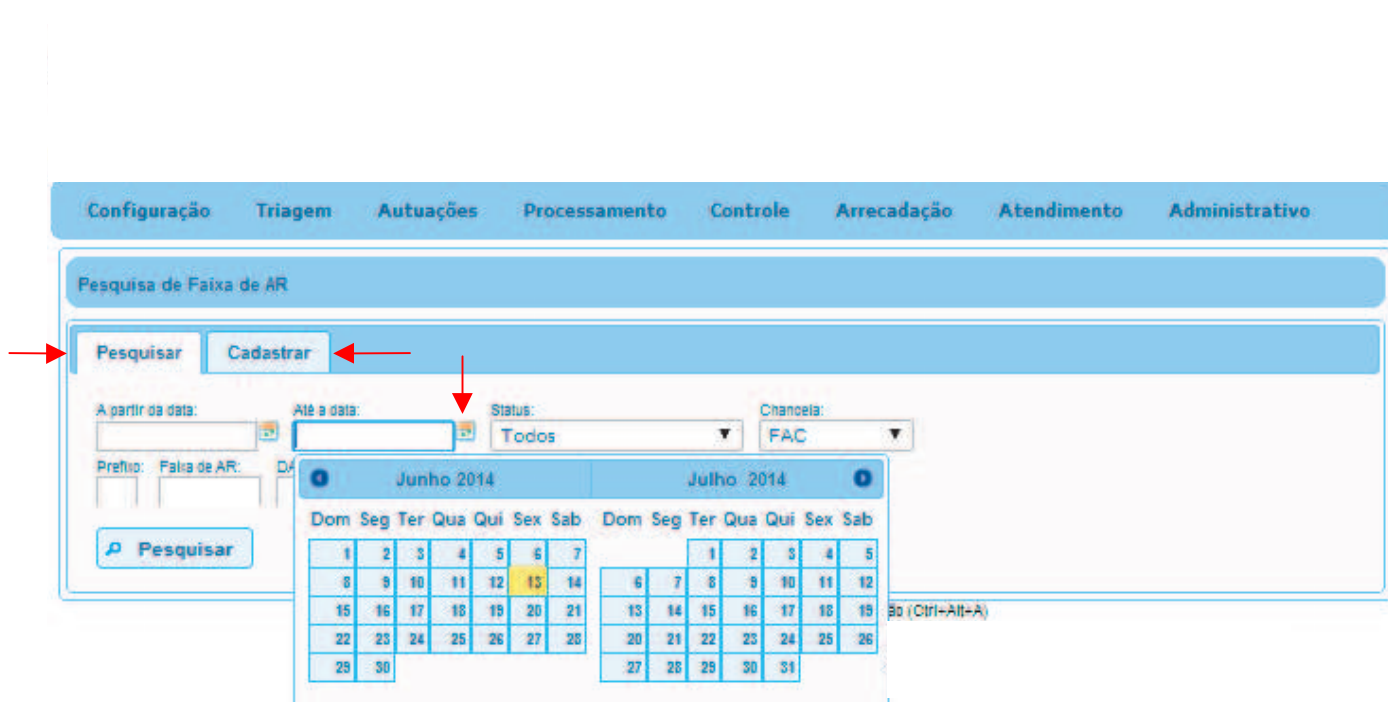
### Faixa de AR

Este Módulo tem como finalidade cadastrar e consultar as Faixas de AR disponibilizada pelos Correios.

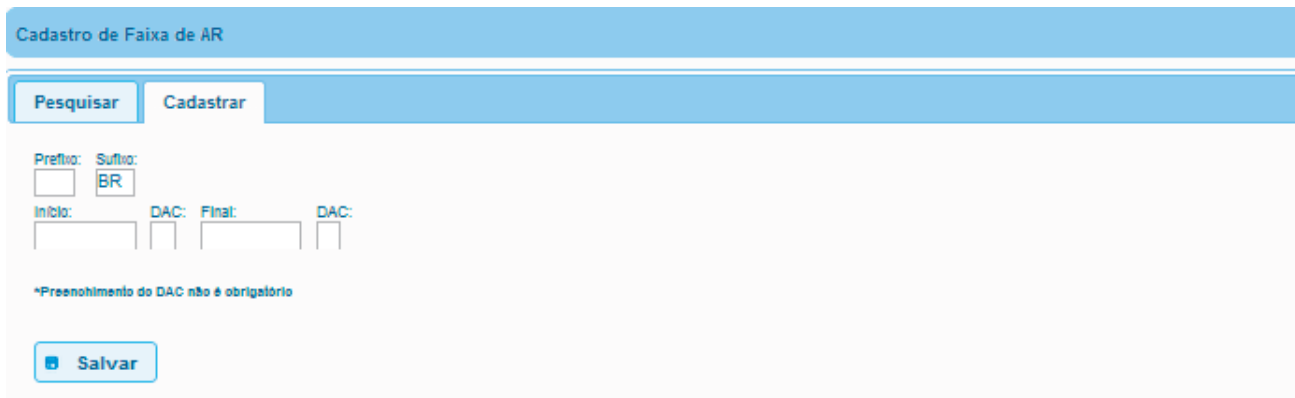
A Tela Acima mostra duas Abas uma para “Pesquisar” e outra para “Cadastrar”

Esta tela possui calendarios para utilizar o “Filtro por intervalo de datas” para utilizar este recurso basta clicar sobre o icone do calendario ao lado do campo, este icone ao lado representa o calendario: 

Para efetuar uma consulta, é necessário preencher os critérios de busca e clicar sobre o Botão “Pesquisar”.



**Cadastrar** – para cadastrar uma faixa de AR, clique sobre a Aba Cadastrar, nesta tela deve ser informado os valores que são disponibilizados pelos correios, ao colocar todos os valores basta clicar em salvar.



## SISTEMA DE MULTAS DE TRANSPORTE E TRÂNSITO - MANUAL FUNCIONAL

### Cadastro Marca de Veiculos

Módulo Desenvolvido para Cadastro de Marcas de Veiculos.

A Tela Acima mostra duas Abas uma para “**Consultas**” e outra para “**Cadastrar Nova Marca**”.

Para Consultar uma marcar, basta informar o nome da Marca e clicar em “**Localizar**”, caso não tenha nenhum critério de busca basta clicar em “**Localizar**”.

**OBS:** Para gerar uma Relação em PDF, basta clicar sobre o Botão “**Gerar PDF**”.



**Cadastrar nova Marcar** – Clique sobre a Aba “Cadastrar Nova Marca”, informe a Marca do Veiculo e Clique em “**Adicionar**”.



## SISTEMA DE MULTAS DE TRANSPORTE E TRÂNSITO - MANUAL FUNCIONAL

### Motivo – Cancelamento/Pendencia

Módulo Desenvolvido para Cadastrar motivos de Cancelamento, Pendencias que são utilizados nas telas de Digitação, Auditoria, Rejeição de Indicação, entre outros itens que esse pode ser utilizado.

A Tela Acima mostra duas Abas uma para “**Consultas**” e outra para “**Cadastrar Novo Código**”.

Para Consultar um Motivo, basta informar o critério de Busca e clicar em “**Localizar**”, caso não tenha nenhum critério de busca basta clicar em “**Localizar**”.

A interface apresenta um menu superior com as opções: Configuração, Triagem, Autuações, Processamento, Controle, Arrecadação, Atendimento e Administrativo. Abaixo, há uma barra de título "Atualização Código de Cancelamento".

Dentro da interface, há duas abas: "Consultas" (ativa) e "Cadastrar Novo Codigo".

Na aba "Consultas", há um formulário com o seguinte conteúdo:

- Título: Pesquisa de Código de Cancelamento por Tipo
- Campos: "Selezione um Valor" (menu suspenso) e "Campo Visível:" com opções "Sim" (radio selecionado) e "Não" (radio).
- Botão: "Localizar" (com ícone de lupa).
- Barra de cabeçalho de tabela: "Tipo de Cancelamento", "Texto", "Visível", "Ações".
- Texto de instrução: "Favor digite o Codigo de Cancelamento que deseja Encontrar".

Na base da tela, há uma linha de teclas de atalho: "Teclas de Atalho: Consultar Placa (Ctrl+Alt+P) - Consultar Autuação (Ctrl+Alt+A)".

**Cadastrar Novo Código** - Selecione um Tipo para continuar o cadastro do Codigo, ao selecionar ele vai exibir um campo com o texto Motivo e um combo com o Campo visível que deve ser setado conforme necessidade. Ao preencher todos os campos clique no Botão “Adicionar”.

A interface apresenta a mesma barra de menu superior e barra de título "Atualização Código de Cancelamento".

Dentro da interface, há duas abas: "Consultas" e "Cadastrar Novo Codigo" (ativa).

Na aba "Cadastrar Novo Codigo", há um formulário com o seguinte conteúdo:

- Título: Tipo
- Campos: "Imagens Invalidas(Invalidação de Terceiros)" (menu suspenso), "Texto Motivo" (campo de texto) e "Campo Visível" (menu suspenso com opção "Selecione um Status").
- Botão: "Adicionar" (com ícone de lupa).
- Texto de status: "Caracteres restantes: 150".

## SISTEMA DE MULTAS DE TRANSPORTE E TRÂNSITO - MANUAL FUNCIONAL

### Unidade de Referência

Módulo desenvolvido para pode parametrizar o sistema relacionado a valores, estes valores devem ser informado pelo administrador ou responsável do sistema, pois estes valores influenciam totalmente nos calculos das multas no momento da conversão para Nic, Penalidade.

Ao Abrir a tela ele vai listar todos os valores Atualizados, caso o valor tenha alterado, deve ser atualizado, ou deve ser incluído um novo valor.



**Incluir Nova Unidade de Referência** – Ao clicar neste Botão ele vai exibir a tela a seguir, onde você irá informar o Mês/Ano de Referência e o valor, após este processo, clique em salvar.

A imagem mostra a tela de cadastro de unidade de referência. No topo, há uma barra de título com o texto 'Cadastro de Unidade de Referência'. Abaixo, há um formulário com o título 'Unidade de Referência'. O formulário contém dois campos de entrada: 'Mês/Ano' e 'Valor'. O campo 'Mês/Ano' possui um ícone de calendário. Abaixo dos campos, há dois botões: 'Salvar' e 'Lista'.

## SISTEMA DE MULTAS DE TRANSPORTE E TRÂNSITO - MANUAL FUNCIONAL

### Valor da Multa

Módulo desenvolvido para cadastro dos valores das multas, classificados por Natureza, onde estes são de total influencia no momento da Geração da Penalidade ou NIC.

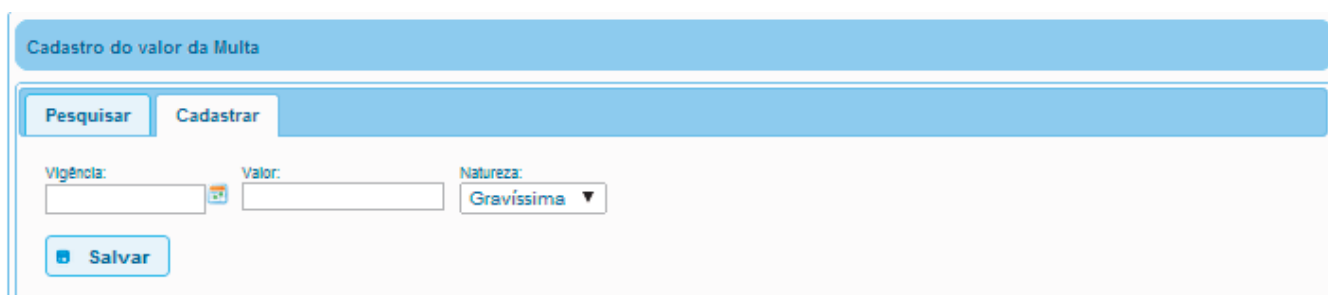
A Tela Acima mostra duas Abas uma para “**Pesquisar**” e outra para “**Cadastrar**”.

Para Consultar um Valor, basta informar o critério de Busca e clicar em “**Localizar**”, caso não tenha nenhum critério de busca basta clicar em “**Pesquisar**”.



The screenshot shows the 'Valor da Multa' interface with a navigation bar at the top containing: Configuração, Triagem, Autuações, Processamento, Controle, Arrecadação, Atendimento, and Administrativo. Below the navigation bar is a header 'Valor da Multa'. A sub-header contains two tabs: 'Pesquisar' (highlighted with a red arrow pointing to it) and 'Cadastrar' (with a red arrow pointing to it). The search form includes fields for 'A partir da data:', 'Até a data:', 'Valor:', and 'Natureza:'. Below these fields is a 'Pesquisar' button. At the bottom, there is a footer with keyboard shortcuts: 'Teclas de Atalho: Consultar Placa (Ctrl+Alt+P) - Consultar Autuação (Ctrl+Alt+A)'.

**Cadastrar** – Para cadastrar um valor basta informar a data que o valor entrou em Vigencia, Valor, e a Natureza, ao informar os valores, clique em “**Salvar**”.



The screenshot shows the 'Cadastro do valor da Multa' interface. It features a header 'Cadastro do valor da Multa' and a sub-header with two tabs: 'Pesquisar' and 'Cadastrar' (highlighted). The form includes fields for 'Vigência:', 'Valor:', and 'Natureza:'. The 'Natureza:' dropdown menu is set to 'Gravíssima'. Below the fields is a 'Salvar' button.

## SISTEMA DE MULTAS DE TRANSPORTE E TRÂNSITO - MANUAL FUNCIONAL

### Equipamentos – Consulta

Módulo Desenvolvido para Consulta de Equipamentos já Cadastrado dentro do sistema, este tem como objetivo fazer a consulta de todos os equipamentos do município e também possibilitando a edição e Cadastro dos mesmos.

Para consultar um Equipamento basta você preencher os critérios que necessita para busca com Código, Tipo de radar(Todos, Fixo, Estático, Semáforo, Barreira ). E clique em **“Localizar”**. Clicando em Localizar você terá a relação de todos os Equipamentos que foi solicitado nos critérios sugeridos, trazendo os Detalhes como Código,Tipo, marca, Moelo, Ações.

Codigo	Tipo	Marca	Modelo	Ação
10043043	Fixo	INSTRUTHERM	DEC-490	[Ação]
10043073	Fixo	INSTRUTHERM	DEC-490	[Ação]

### Editar um Equipamento

Para Editar um equipamento é necessário clicar no botão Editar que está localizado em **“Ação”**.

Data Aferição	Tipo Aferição	Data Validade	Código Aferição	Local de Instalação	Ações
23/09/2013	Metrológico	31/07/2014	6861/2013	VARIOS LOGRADOUROS	[Ação] [Ação]

Inicio Atividade	Termino Atividade	Ações
23/09/2013	31/07/2014	[Ação] [Ação]

[Salvar] [Incluir Aferição] [Incluir Período] [Excluir] [Lista]



## SISTEMA DE MULTAS DE TRANSPORTE E TRÂNSITO - MANUAL FUNCIONAL

### Editar um Equipamento

Na tela acima você terá os dados cadastrais do equipamento como código, Tipo, Localidade, Numero de Série, Marca, Modelo, Data de Instalação.

Abaixo ele mostra Aferições como a data de de Aferição, Tipo de aferição, Codigo da Agerição e o Local de Instalação

Abaixo ele mostra Periodos de Atividade mostrando o inicio das atividades, Terminio das atividades.

Após todas as informações serem Preenchidas, basta clicar em Salvar para gravar as informações.

### Incluir Aferição

Ao clicar no botão Incluir Aferição você terá a tela a seguir:

Aqui você irá incluir as informações necessárias do equipamento a ser cadastrado e clicar em “**Salvar**” na mesma tela.

A imagem mostra uma interface de usuário para o "Cadastro de Aferições". O formulário contém os seguintes campos:

- Data Aferição\*:** Campo de texto vazio.
- Data Validade\*:** Campo de texto vazio.
- Tipo\*:** Menu suspenso com o valor "Metrológico" selecionado.
- Código Aferição\*:** Campo de texto vazio.
- Local de Instalação\*:** Campo de texto contendo o valor "VARIOS LOGRADOUROS".

Na parte inferior do formulário, há uma barra de navegação com os seguintes botões:

- Salvar
- Incluir Aferição (destacado com uma seta vermelha apontando para cima)
- Incluir Periodo
- Excluir
- Lista

## SISTEMA DE MULTAS DE TRANSPORTE E TRÂNSITO - MANUAL FUNCIONAL

### Incluir Novo Equipamento

Para Incluir um novo equipamento basta clicar sobre o botão “Incluir Novo Equipamento”:

Ao preencher as informações exigidas pelo sistema, clique em salvar e o equipamento estará cadastrado dentro do sistema.

Cadastro de Equipamento

Equipamento

Código\*:  Tipo\*:  Localidade:

Número Série\*:  Marca\*:  Modelo\*:

Data Instalação\*:  Status\*:



# SISTEMA DE MULTAS DE TRANSPORTE E TRÂNSITO - MANUAL FUNCIONAL

## Relatório por Data de Instalação

Relatório de equipamento							TRÂNSITO
Período: 01/01/2014 até 01/06/2014							Data: 16/06/2014
Filtro: Por data de aferição a partir de 01/01/2014 até 01/06/2014							Hora: 11:41:26
Data de Aferição	Data de Validade	Laudo/Certificado	Equipto	Tipo	Aferição	Status	Local
29/04/2014	28/04/2015	15107376	0907106716	Fixo	Metroológico	Ligado	AV. DAS AMOREIRAS (BC) 971
29/04/2014	28/04/2015	15107374	9927082779	Fixo	Metroológico	Ligado	AV. DAS AMOREIRAS (BC) 971 F2
29/04/2014	28/04/2015	15107375	9927082804	Fixo	Metroológico	Ligado	AV. DAS AMOREIRAS (BC) 971 F3
07/01/2014	06/01/2015	15095242	0109033494	Fixo	Metroológico	Ligado	AV. DAS AMOREIRAS (CB) OPOSTO Nº
07/01/2014	06/01/2015	15095241	0109033757	Fixo	Metroológico	Ligado	AV. DAS AMOREIRAS (CB) OPOSTO Nº
07/01/2014	06/01/2015	15095243	0907106717	Fixo	Metroológico	Ligado	AV. DAS AMOREIRAS (CB) OPOSTO Nº
08/01/2014	07/01/2015	15095244	0321128198	Fixo	Metroológico	Ligado	AV. JOHN BOYD DUNLOP (BC) PROX.

## Relatório por Data de Validade

Relatório de equipamento							TRÂNSITO
Período: 01/01/2014 até 01/06/2014							Data: 16/06/2014
Filtro: Por data de Validade a partir de 01/01/2014 até 01/06/2014							Hora: 11:42:57
Data de Aferição	Data de Validade	Laudo/Certificado	Equipto	Tipo	Aferição	Status	Local
03/05/2013	02/05/2014	14838772	0907106716	Fixo	Metroológico	Ligado	AV. DAS AMOREIRAS (BC) 971
08/01/2013	07/01/2014	14825548	0109033494	Fixo	Metroológico	Ligado	AV. DAS AMOREIRAS (CB) OPOSTO Nº
08/01/2013	07/01/2014	14825547	0109033757	Fixo	Metroológico	Ligado	AV. DAS AMOREIRAS (CB) OPOSTO Nº
05/02/2013	04/02/2014	14828125	0109033919	Fixo	Metroológico	Ligado	AV. JOHN BOYD DUNLOP (CB) PROX.
05/02/2013	04/02/2014	14828126	0208274363	Fixo	Metroológico	Ligado	AV. JOHN BOYD DUNLOP (CB) PROX.

## Relatório por Data de Atividade

Relatório de equipamento							TRÂNSITO
Período: 01/01/2014 até 01/06/2014							Data: 16/06/2014
Filtro: Por data de Atividade a partir de 01/01/2014 até 01/06/2014							Hora: 11:44:47
Data Inicial	Data Final	Marca	Equipto	Tipo	Aferição	Status	Local
18/06/2012	31/12/2020	ENGEBRAS	9927082770	Fixo	Metroológico	Ligado	AV ANTONIO CARLOS C
18/06/2012	31/12/2020	ENGEBRAS	9927082797	Fixo	Metroológico	Ligado	AV ANTONIO CARLOS C
18/06/2012	31/12/2020	ENGEBRAS	0603275128	Fixo	Metroológico	Ligado	AV. COMENDADOR ALADINO
18/06/2012	31/12/2020	ENGEBRAS	0603275925	Fixo	Metroológico	Ligado	AV. COMENDADOR ALADINO
18/06/2012	31/12/2020	ENGEBRAS	0907106473	Fixo	Metroológico	Ligado	AV. COMENDADOR ALADINO
18/06/2012	31/12/2020	ENGEBRAS	0907106629	Fixo	Metroológico	Ligado	AV. COMENDADOR ALADINO

## SISTEMA DE MULTAS DE TRANSPORTE E TRÂNSITO - MANUAL FUNCIONAL

### Tabelas

Area para cadastros de configuração e parametrização de informações como Feriado, Veiculos, Cor, Categoria entre outros.

### Categorias

Este módulo é atualizado Dinamicamente pelas atualizações enviadas pela prodesp, a ação que pode ser executada nesta area é apenas a consulta, onde pode ser inserido uma Descrição da Categoria e clicar em "Localizar".

Descrição	Código
ACORDO DE COOPERAÇÃO INTERNACIONAL	12
ALUGUEL	2

### Cores

Este módulo é atualizado Dinamicamente pelas atualizações enviadas pela prodesp, a ação que pode ser executada nesta area é apenas a consulta, onde pode ser inserido uma Descrição da Cor e clicar em "Localizar".

Descrição	Código
AMARELA	1
AZUL	2

## SISTEMA DE MULTAS DE TRANSPORTE E TRÂNSITO - MANUAL FUNCIONAL

### Espécies

Este módulo é atualizado Dinamicamente pelas atualizações enviadas pela prodesp, a ação que pode ser executada nesta area é apenas a consulta, onde pode ser inserido uma Descrição da Espécie e clicar em “Localizar”.

Descrição	Código
CARGA	2
COLECAO	7

### Feriados

Módulo desenvolvido para cadastro de feriados Municipais, Estaduais e Federais, onde estes mesmos serão validos para a data de vencimento das Notificações, Penalidade, Recursos, Indicações.

Para consultar os feriados você deve informar o Ano de Referencia e Clique em “Localizar”.

Para Duplicar um Feriado sem ter que efetuar o cadastro de 1 por 1 você pode clicar em “Duplicar Ano Anterior”.

Data	Tipo	Descrição	Ação
01/01/2014	Municipal	CONFRATERNIZACAO	[D]
03/03/2014	Municipal	Ponto facultativo Carnaval	[D]
04/03/2014	Municipal	Carnaval	[D]
18/04/2014	Municipal	Paixão de Cristo	[D]

## SISTEMA DE MULTAS DE TRANSPORTE E TRÂNSITO - MANUAL FUNCIONAL

### Incluir Novo Feriado

Aqui você faz o cadastro de um novo feriado dentro do sistema, para isso preencha os campos exigidos na tela, e clique em “**Salvar**”.

#### Cadastro de Feriado

Feriado

Tipo\*:  Data\*:  Qtd de dias consecutivos\*:

Descrição\*:

Última atualização:

### Infrações

Módulo desenvolvido para cadastro de infrações.

Para Consultar um determinado Enquadramento você pode informar o código/Descrição do Enquadramento e Clicar em “**Localizar**”.

#### Configuração Triagem Autuações Processamento Controle Arrecadação Administrativo Atendimento

#### Enquadramentos

Tipo:  Código:  Descrição:

Grupo Gravíssima				
Código	Versão	Descrição	Competência	Ação
319	0	TRANSP.REMUNERADO EM VEICULO NAO LICENCIADO	Estadual	<input type="button" value="D"/>
516	0	TRANS CIVÉIC SIESTAR DEVIDAMENTE LICENCIADO	Estadual	<input type="button" value="D"/>
501	0	NAO TRANS.VELOC.COMPAT.CONDUZ.ESCOLARES	Municipal	<input type="button" value="D"/>
500	0	FURTO SIESTAR DEVIDAMENTE HABILITADO	Estadual	<input type="button" value="D"/>

## SISTEMA DE MULTAS DE TRANSPORTE E TRÂNSITO - MANUAL FUNCIONAL

### Incluir Novo Enquadramento

Para cadastrar um Enquadramento é necessário que este esteja na lista dos codigos de Infrações que é atualizado anualmente pelo Detran onde este terá os enquadramentos validos para serem utilizados pelo órgão autuados.

Preencha os campos exigidos pelo sistema, e após todas as informações preenchidas, clique em **“Salvar”**.

#### Cadastro de Enquadramento

**Enquadramento**

Tipo Infração\*:  Código\*:  Versão\*:  Competencia\*:  
 Municipal  Estadual  Rodoviario

Resumo\*:

Descrição\*:

Aplicação:  
 Proprietário  Condutor  Embarcador  Transportador  Pessoa Jurídica  Pessoa Física  Pedestre  Servidor Público  Expedidor

Base Legal\*:  Grupo\*:

Valor de Referencia:  Pontuação:

Unidade:  Tipo Unidade:

Status\*:

### Marca e Modelo

Este módulo é atualizado Dinamicamente pelas atualizações enviadas pela prodesp, a ação que pode ser executada nesta area é apenas a consulta, onde pode ser inserido uma Descrição da Marca/Modelo e clicar em **“Localizar”**.

#### Marcas e Modelos

Descrição

Descrição	Código
-----------	--------



## SISTEMA DE MULTAS DE TRANSPORTE E TRÂNSITO - MANUAL FUNCIONAL

### Municípios

Este módulo é atualizado Dinamicamente pelas atualizações enviadas pela prodesp, a ação que pode ser executada nesta area é apenas a consulta, onde pode ser inserido uma Descrição do Municipio e clicar em “Localizar”.

Municípios

UF/Cidade  [Localizar](#) [Atualizar Tabela Prodesp](#)

Código	Nome	CEP	UF
--------	------	-----	----

### Tipos

Este módulo é atualizado Dinamicamente pelas atualizações enviadas pela prodesp, a ação que pode ser executada nesta area é apenas a consulta, onde pode ser inserido uma Descrição dos Tipos e clicar em “Localizar”.

Tipos

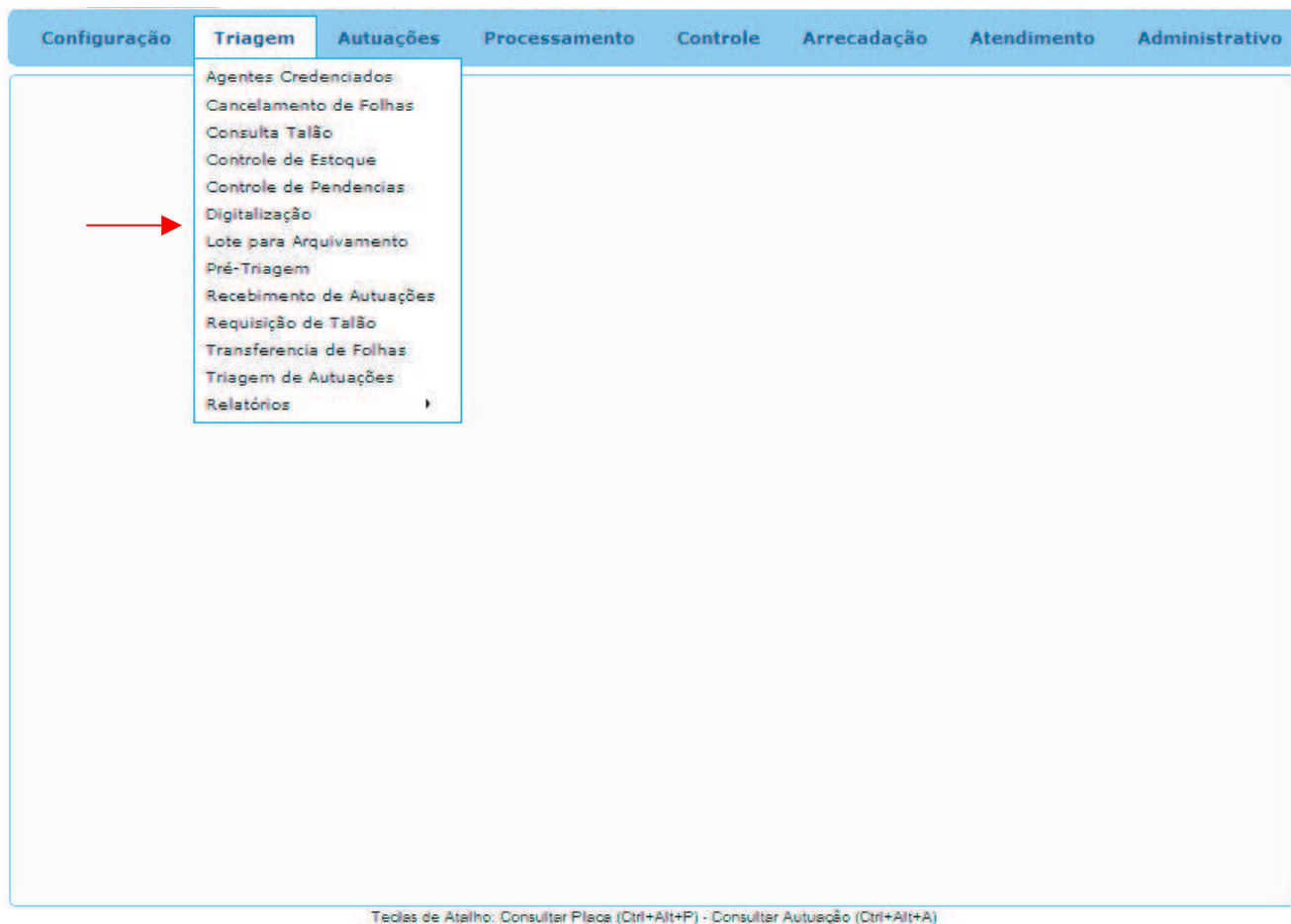
Descrição  [Localizar](#) [Atualizar Tabela Prodesp](#)

Descrição	Código
AUTOMOVEL	6
BICICLETA	1
BONDE	9

## SISTEMA DE MULTAS DE TRANSPORTE E TRÂNSITO - MANUAL FUNCIONAL

### MENU TRIAGEM

Este item contém todas as informações relacionadas à Triagem de Autuações, Gerência de Talões, Estoque, Agentes Credenciados e Relatórios.



## SISTEMA DE MULTAS DE TRANSPORTE E TRÂNSITO - MANUAL FUNCIONAL

### Agentes Credenciados

Módulo desenvolvido para o gerenciamento de agentes de trânsito, podendo validar a data de credenciamento e também Descredenciar um agente.

Para consultar os agentes é preciso informar o Código/Nome do agente Autuador e clicar em pesquisar, caso queria gerar uma Relação de Todos os agentes, basta clicar no icone ao lado do botão “Pesquisar” para gerar a relação em TXT.

Configuração Triagem Autuações Processamento Controle Arrecadação Atendimento Administrativo

Manutenção de Cadastro de Agente Fiscalizadores

Pesquisar por parte do Código ou Nome do Agente:

Código ou Nome Agente

Pesquisar

Incluir Novo Agente

Agentes Cadastrados :

Código	Nome	Órgão	Data Credenciamento	Descredenciamento	Ação
4222	ADELANO LUZA	06291	06/11/2012		
3520	ADENILSON RENATO SOARES DA COSTA	06291	05/07/2004		

### Incluir Novo Agente

Para cadastrar um novo Agente é necessário preencher os campos exigidos pelo sistema, e deverá clicar em Salvar.

Cadastro de Agente Fiscalizador

Informar dados do agente:

Código Agente\*:

Nome\*:

Órgão\*:

Cargo\*:

Competência\*:

Trânsito  Transporte

Datas:

Credenciamento\*:

Descredenciamento\*:

Salvar Lista

## SISTEMA DE MULTAS DE TRANSPORTE E TRÂNSITO - MANUAL FUNCIONAL

### OBSERVAÇÕES:

**Data de Credenciamento** – Deve ser Preenchida

**Data de Descredenciamento** – Preenchida caso o agente esteja inativo.

## SISTEMA DE MULTAS DE TRANSPORTE E TRÂNSITO - MANUAL FUNCIONAL

### Cancelamento de Folhas

Módulo desenvolvido para cancelamento de Folhas Individuais.

Para cancelar a folha é necessário informar o Auto de Infração que será cancelado, o código do Agente, Auto Substituído, Motivo do Cancelamento, Data da Substituição, e clique em “**Gravar**”.

Configuração   Triagem   Autuações   Processamento   Controle   Arrecadação   Atendimento   Administrativo

Cancelamento da folha no Talão

Cancelamento de folha por preenchimento

Número Auto

Código Agente   Nome Agente

Responsável pelo Cancelamento  
 Agente Fiscalizador  
 Autoridade

Auto Substituto   Motivo do Cancelamento

Data Ocorrência  
 

Teclas de Atalho: Consultar Placa (Ctrl+Alt+P) - Consultar Autuação (Ctrl+Alt+A)

## SISTEMA DE MULTAS DE TRANSPORTE E TRÂNSITO - MANUAL FUNCIONAL

### Consulta Talão

Módulo para consulta de Talão, onde é possível verificar o Status de processamento do Auto de Infração.

Para consultar é necessário informar o Numero do Auto Inicial e Final / Data de Atribuição Inicial e Final, sempre Utilizando Período / por Agente e Status, e clique em “Localizar”.

Configuração Triagem Autuações Processamento Controle Arrecadação Atendimento Administrativo

Pesquisa de Talões

Utilizar Período  Data Atribuição Inicial 01/06/2014 Data Atribuição Final 16/06/2014 Num Auto ou Auto Inicial Auto Final Agente Status

Localizar

Auto	Status	Agente Id	Agente Nome	Atribuição	Ações
------	--------	-----------	-------------	------------	-------

Favor selecionar um ou mais criterios de pesquisa.

Teclas de Atalho: Consultar Placa (Ctrl+Alt+P) - Consultar Autuação (Ctrl+Alt+A)

Ao localizar ele vai exibir a relação de autos de infração conforme a tela abaixo mostra:

Pesquisa de Talões

Utilizar Período  Data Atribuição Inicial 01/06/2014 Data Atribuição Final 02/06/2014 Num Auto ou Auto Inicial Auto Final Agente Status

Localizar Imprimir Arquivo PDF

Auto	Status	Agente Id	Agente Nome	Atribuição	Ações
I1-594469-74	Liberado pela Triagem	3456	ANDRE LUIS DA SILVA II	02/06/2014	
I1-594472-04	Liberado pela Triagem	3456	ANDRE LUIS DA SILVA II	02/06/2014	
I1-596651-04	Recebido pela Triagem	2461	JONAS NOGUEIRA DE ALMEIDA	01/06/2014	
I1-596652-14	Atribuído ao Agente	2461	JONAS NOGUEIRA DE ALMEIDA	01/06/2014	
I1-596653-24	Atribuído ao Agente	2461	JONAS NOGUEIRA DE ALMEIDA	01/06/2014	

Nestas listas você pode imprimir ou visualizar informações do Auto de infração, Quando digitalizado o mesmo ele mostra um icone em Ações para poder imprimir a Imagem do Auto de Infração Digitalizado.

## SISTEMA DE MULTAS DE TRANSPORTE E TRÂNSITO - MANUAL FUNCIONAL

### Controle de Estoque

Módulo para gerenciar caixas de Talões para liberação para Atribuição de Talão e Triagem.

Para consultas você pode informar as datas de Entrada e clicar em “Pesquisar”.

Configuração   Triagem   Autuações   Processamento   Controle   Arrecadação   Atendimento   Administrativo

#### Controle Estoque - Caixas

Buscar Caixas no Estoque por Data Entrada:

De  Até

Solicitações de Caixas no Estoque :

N.Auto Inicial	N.Auto Final	Data Entrada	Data Entrega	Status	Ação
I1-608251-84	I1-608750-04	20/05/2014	31/05/2014	Finalizado	
I1-608751-04	I1-611250-24	20/05/2014	05/06/2014	Finalizado	
I1-611251-34	I1-613750-54	20/05/2014	09/06/2014	Entregue Triagem	
I1-613751-64	I1-616250-84	20/05/2014	16/06/2014	Entregue Triagem	
I1-616251-94	I1-618750-04	20/05/2014		Aguardando Liberação	<input type="button" value="Gravar"/> <input type="button" value="Cancelar"/> <input type="button" value="Excluir"/>

Teclas de Atalho: Consultar Placa (Ctrl+Alt+P) - Consultar Autuação (Ctrl+Alt+A)

### Incluir Nova Caixa no Estoque

Para adicionar uma nova caixa no estoque, basta preencher o Auto Inicial e o Auto Final da Caixa, e a Quantidade talões que esta caixa tem, e a data de entrada e clique em gravar.

#### Cadastramento da Caixa no Estoque

Informar Auto Inicial e Final da Caixa

Auto Inicial  Auto Final  Qtde de Talões Entregues  Data Entrada:

## SISTEMA DE MULTAS DE TRANSPORTE E TRÂNSITO - MANUAL FUNCIONAL

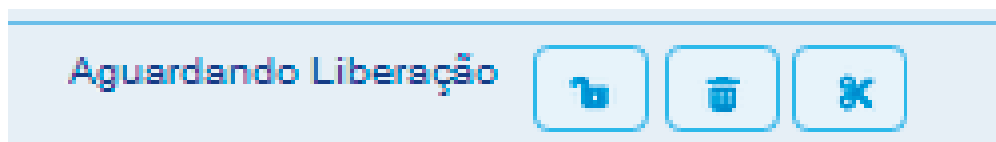
### **Liberar uma Caixa no Estoque**

Após cadastrar uma nova caixa, é necessário liberar esta caixa para uso. Para isto você terá três ícones

**Cadeado** – Liberar Caixa

**Lixeira** – Excluir Caixa

**Tesoura** – Inutilizar Caixa



**Nota:** Estes ícones apenas vão aparecer caso o status da Caixa esteja em "Aguardando Liberação".



## SISTEMA DE MULTAS DE TRANSPORTE E TRÂNSITO - MANUAL FUNCIONAL

### Controle de Pendencias

Módulo desenvolvido para Otimizar as Pendencias dos Autos de Infração, deixando mais facil a forma de corrigir e resolver estes problemas relacionados a imagem.

Nesta tela você possui os tipos de Pendencias que são filtros por Aguardando Triagem, Devolvido pela Digitação, Aguardando Correção.

**Gerar Relação PDF** - Aqui você consegue gerar a Relação de todas as pendencias clicando em Gerar Arquivo.

Autuação	Data Infração	Agente	Pendencia	Observação	Data Msg	Imagens Ação
II-041760-44		4229		FORA DE PRAZO		Verificar
II-442389-24	09/06/2014	3602				Verificar
II-442390-34	09/06/2014	3602				Verificar

Para Verificar a Pendencia você deve clicar em “**Verificar**”.

# SISTEMA DE MULTAS DE TRANSPORTE E TRÂNSITO - MANUAL FUNCIONAL

## Triagem de Pendencias

Nesta area você terá informações do auto de infração que está pendente, neste caso terá o Numero Auto de Infração.

**Status de Processamento** - Mostra qual a situação atual da imagem, abaixo possui três ações para a Imagem, Liberar, Pendente, Cancelar.

**Ultima Pendencia Registrada** - Mostra os histórico da ultima Pendencia da imagem.

Após verificar todas as Pendencias você deve clicar em **“Enviar Pendencia ao Agente”**.

The screenshot displays a web interface for processing traffic violations. On the left, a form titled "Triagem" (Triage) is shown with the following fields and options:

- Número Autuação:** 11-041760-44
- Data da Infração:** (empty)
- Autuações Devolvidas:** (dropdown menu)
- Processamento:** Situação Triagem: Recebido pela Triagem. Options:  Liberar,  Pendente,  Cancelar.
- Ultima pendencia registrada:** Pendencia: Ilegível. Observação: (text area). A button "Enviar Pendencia ao Agente" is located below.

On the right, a traffic violation ticket (AUTO DE INFRAÇÃO DE TRÂNSITO) is displayed. The ticket includes the following information:

- ISSUADOR:** PREFEITURA MUNICIPAL DE CAMPINAS - SETRANS
- CÓDIGO DO CRÍMIO AUTUADOR:** 262910
- IDENTIFICAÇÃO DO VEÍCULO:** I1 4176304 4
- PLACA - LETRAIS NUMÉRICOS:** E T I W 4 1 S I S F 1 1 1
- ESPECIE:**  PASSAGEIRO,  MISTO,  ESPECIAL,  TRACÇÃO
- MARCA:**  GM,  M. BENZ,  FIAT,  PEUGEOT,  VOLKSWAGEN,  YAMAHA,  HONDA,  RENAULT,  FORD,  OUTRA: KIA
- MODELO:** SORENTO
- IDENTIFICAÇÃO DO LOCAL, DATA E HORA DO COMETIMENTO DA INFRAÇÃO:** AV. FRANCISCO GLIEMER, 01 X R, CONCILIAÇÃO
- DATA E HORA DA INFRAÇÃO:** 02/02/2013 10:10
- CIDADE:** CAMPINAS
- UF:** SP

## SISTEMA DE MULTAS DE TRANSPORTE E TRÂNSITO - MANUAL FUNCIONAL

### Lote Para Arquivamento

Módulo desenvolvido para gerenciar lotes de Notificação, Penalidade, Nic entre outros, este módulo permite criar Caixas, Armários, Arquivos.

O módulo se divide em 3 Abas.

- Gerar Novo Lote
- Listar Lotes
- Pesquisas

### ABA - Gerar Novo Lote

Para gerenciar os lotes é necessário buscar os autos que Validos ou Invalidos / Processados/Não Cancelados e Cancelados, deve ser informado uma Data de Início e Data Final de Fechamento, marcando o tipo de Lote, a quantidade que este lote terá e deve ser informado o a data do lote para que este crie o nome do arquivo.

Configuração Triagem Autuações Processamento Controle Arrecadação Atendimento Administrativo

Administração de Arquivos Físicos - Lotes

Gerar novo lote Listar Lotes Pesquisas

Data de início: Data Final de Fechamento: Tipo de Lote: Total de Aits para Gerar: Digite a Data deste Lote:

Processados/Não cancelados 200

Buscar + Novo Arquivo + Novo Armário + Nova Caixa + Gerar Excel + Capa Lote

Teclas de Atalho: Consultar Placa (Ctrl+Alt+P) - Consultar Autuação (Ctrl+Alt+A)

Ao clicar em buscar ele vai exibir a seguinte Tela.

## SISTEMA DE MULTAS DE TRANSPORTE E TRÂNSITO - MANUAL FUNCIONAL

Aqui estamos criando um lote de 5 Aits, e para selecionar deve marcar cada auto que vai pertencer ao Lote, marcando o checkbox na primeira coluna.

The interface shows a form for generating a new lot. At the top, there are three tabs: "Gerar novo lote", "Listar Lotes", and "Pesquisas". Below the tabs, there are several input fields: "Data de inicio:" (01/06/2014), "Data Final de Fechamento:" (16/06/2014), "Tipo de Lote:" (Processados/Não cancelados), "Total de Aits para Gerar:" (5), and "Digite a Data deste Lote:" (10/10/2014). Below these fields are several buttons: "Buscar", "+ Novo Arquivo", "+ Novo Armário", "+ Nova Caixa", "+ Gerar Excel", and "+ Capa Lote". A "Confirmar lote" button is also present.

#	Número da autuação	Auto Substituído	Status	Data de entrega	Data da infração
<input type="checkbox"/>	11-606401-44	-	Processado	05/06/2014	01/06/2014
<input type="checkbox"/>	11-606402-54	11-606403-64	Substituído( campo Auto Substituído preenchido )	05/06/2014	01/06/2014
<input type="checkbox"/>	11-606403-64	-	Processado	05/06/2014	01/06/2014
<input type="checkbox"/>	11-606404-74	-	Processado	05/06/2014	01/06/2014
<input type="checkbox"/>	11-603878-04	-	Liberado na Triagem	05/06/2014	01/06/2014

Ao selecionar os Aits que farão parte do Lote basta clicar sobre Confirmar Lote:

Ao confirmar a criação do Lote você terá duas Opções "Deseja Criar um Novo Lote": Sim / Não. Clicando em Sim , você terá a seguinte Tela, onde você deverá selecionar o Arquivo, Armario e Caixa que já foi criada e abaixo O total de Aits que foram selecionados conforme a tela de fundo.

The "Fechamento de lotes" dialog box is displayed over the main interface. It contains the following fields and options:

- Deseja criar um Novo Lote ?**: Radio buttons for "Sim" (selected) and "Não".
- Arquivo**: Dropdown menu with "AIT\_02022013" selected.
- Armario**: Dropdown menu with "ARMARIO" selected.
- Caixa**: Dropdown menu with "27/13" selected.
- Total de AIT's Selecionadas**: Text box showing "5".
- Concluir**: Button at the bottom left of the dialog.
- Sair**: Button at the bottom right of the dialog.

## SISTEMA DE MULTAS DE TRANSPORTE E TRÂNSITO - MANUAL FUNCIONAL

Ao concluir o Lote está criado com sucesso.

Caso Clique em Não:

Deverá selecionar ao menos um lote já criado, e associar os Aits ao lote selecionado.

The screenshot shows the 'Gerar novo lote' (Generate new lot) interface. At the top, there are three tabs: 'Gerar novo lote', 'Listar Lotes', and 'Pesquisas'. Below the tabs, there are several input fields: 'Data de inicio:' (01/06/2014), 'Data Final de Fechamento:' (16/06/2014), 'Tipo de Lote:' (Processados/Não cancelados), 'Total de Aits para Gerar:' (5), and 'Digite a Data deste Lote:' (10/10/2014). There are buttons for 'Buscar', 'Confirmar lote', and 'Sair'. A table below the buttons shows a list of lots with checkboxes and their details. A dialog box titled 'Fechamento de lotes' is open, asking 'Deseja criar um Novo Lote?' with radio buttons for 'Sim' and 'Não'. It also shows 'Seleção o Lote' (A201302041) and 'Total de AIT's Selecionadas' (5). There is an 'Associar AIT's' button and a 'Sair' button at the bottom right of the dialog.

#	Número da			
1	I1-606401-44			
2	I1-606402-54			
3	I1-606403-64			
4	I1-606404-74			
5	I1-603878-04	-	Liberado na Triagem	05/06/2014 01/06/2014

## Criar Nova Caixa

Para criar uma caixa você deve Clicar em “+ Nova Caixa”

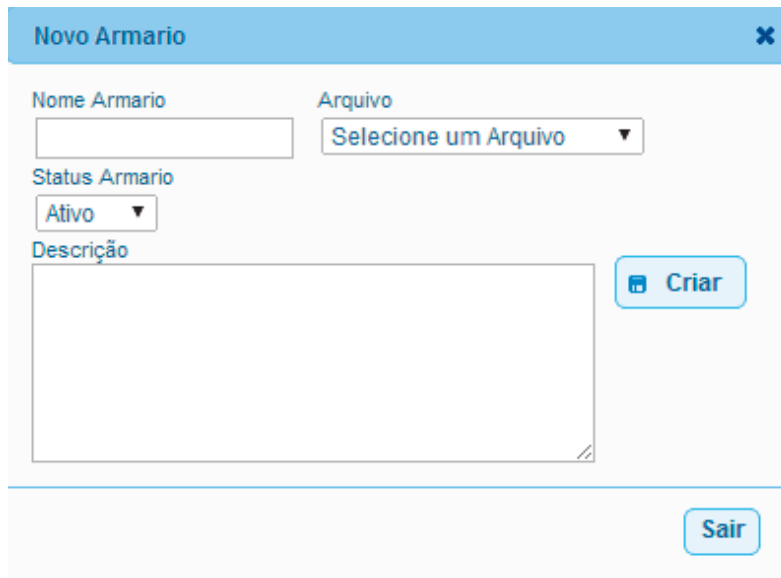
Digite o Nome da Caixa, e selecione Em qual Armario esta caixa pertencerá.

The screenshot shows the 'Cadastro de Caixa' (Box Registration) dialog box. It has a title bar with a close button. Inside, there is a section for 'Armario' with a dropdown menu labeled 'Selecione um Arquivo'. Below that is a section for 'Nome da Caixa' with an empty text input field. At the bottom left, there is a 'Criar' button, and at the bottom right, there is a 'Sair' button.

## SISTEMA DE MULTAS DE TRANSPORTE E TRÂNSITO - MANUAL FUNCIONAL

### Criar Novo Armario

Para criar um novo Armario clique em “+ Novo Armario” aqui você vai informar o Nome do Armario, qual arquivo ele vai ficar e o status do Armario, após preencher estas informações clique em criar.

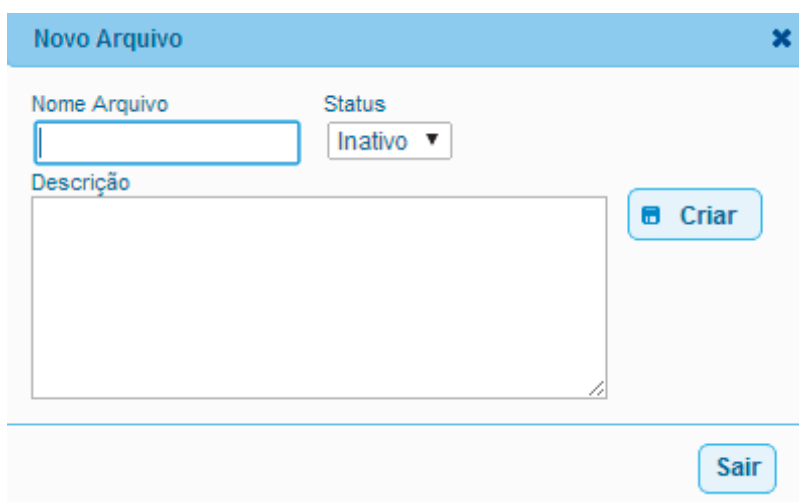


The image shows a modal window titled "Novo Armario" with a close button (X) in the top right corner. The form contains the following fields and controls:

- Nome Armario:** A text input field.
- Arquivo:** A dropdown menu with the text "Selecione um Arquivo" and a downward arrow.
- Status Armario:** A dropdown menu with the text "Ativo" and a downward arrow.
- Descrição:** A large text area for entering details.
- Buttons:** A "Criar" button with a plus icon is located to the right of the description field. A "Sair" button is located at the bottom right of the modal.

### Criar Novo Arquivo

Para Criar um novo arquivo você deve clicar em “+ Novo Arquivo”, Informando o Nome do Arquivo e o Status se Ativo ou Inativo, após preencher estes dados clique em “Criar”.



The image shows a modal window titled "Novo Arquivo" with a close button (X) in the top right corner. The form contains the following fields and controls:

- Nome Arquivo:** A text input field.
- Status:** A dropdown menu with the text "Inativo" and a downward arrow.
- Descrição:** A large text area for entering details.
- Buttons:** A "Criar" button with a plus icon is located to the right of the description field. A "Sair" button is located at the bottom right of the modal.




## SISTEMA DE MULTAS DE TRANSPORTE E TRÂNSITO - MANUAL FUNCIONAL

Após criar o Lote você pode imprimir uma Capa, ou gerar uma relação em Excel clicando no botão “+ Gerar Excel”, e para imprimir a capa clique em “+ Capa Lote”.

### Capa Lote

Clique em capa Lote e você deverá informar a Data de Autuação do Lote, Data de Montagem, Data de Envio do Lote, Tipo, Numero do Lote que tem um Padrão estabelecido pela EMDEC.

**Geração de Capas para Lotes** ✕

**Data da Autuação:**   **Data da Montagem:**   **Data de Envio:**   **TIPO:**  ▼

**Digite o Numero do Lote(\*):**

Ao Preencher os dados Clique em Gerar e será gerado o seguinte arquivo.

DIRETORIA DE DESENVOLVIMENTO INSTITUCIONAL GERENCIA DE TECNOLOGIA DA INFORMAÇÃO DEPARTAMENTO DE PROCESSAMENTO DE INFRAÇÕES	
<b>AUTO DE INFRAÇÃO DE TRÂNSITO - AIT</b>	
<b>CAIXA</b>	null
<b>LOTE</b>	1-2012-1010
<b>TIPO:</b>	PROCESSADOS/SUBSTITUIDOS
<b>DATA DA AUTUAÇÃO:</b> 10/10/2014	
<b>ELIMINAÇÃO APÓS</b> 10/10/2019	
<b>QUANTIDADE VÁLIDOS</b>	0
<b>QUANTIDADE SUBSTITUIDOS</b>	0
<b>QUANTIDADE CANCELADOS</b>	0
<b>TOTAL DO LOTE</b>	0
<b>Data Montagem da Caixa</b>	10/10/2014
<b>Funcionário</b>	DCT MASTER
<b>Data do envio para o Arquivo</b>	10/10/2014
<b>OBS:</b>	

## SISTEMA DE MULTAS DE TRANSPORTE E TRÂNSITO - MANUAL FUNCIONAL

### ABA - Listar Lotes

Para Localizar um Lote ou um Auto de Infração você tem que preencher um dos Capos Exigidos abaixo, como Nome do Lote ou Numero do Auto e Clique “**Pesquisar**”.

Abaixo fizemos uma pesquisa onde é possível verificar o Nome do Lote e a Quantidade de Aits que compoe este Lote, ao Lado tem os botoes de Ação que no caso “**Ver Aits**”, “**Imprimir Relação**”, “**Mover Lote**”.

Gerar novo lote Listar Lotes Pesquisas

Digite o nome do Lote  Numero do Auto:

Pesquisar

#	Nome do Lote	Quantidade de AIT's	Ação
1	A-2013-0204-1	557	<span>Ver AITS</span> <span>Imprimir Relação</span> <span>Mover Lote</span>

### Ver Aits

Ao clicar no botão ele vai mostrar a relação de todos os autos que fazem parte do Lote pesquisado, e ele mostrará a localização dos arquivos como Armario, Caixa.

#	Auto	Nome do Lote	Arquivo	Armario	Caixa
1	<a href="#">It-414883-74</a>	A-2013-0204-1	ait_fev_2013	ARMARIO	CAIXA
2	<a href="#">It-415587-74</a>	A-2013-0204-1	ait_fev_2013	ARMARIO	CAIXA
3	<a href="#">It-418779-94</a>	A-2013-0204-1	ait_fev_2013	ARMARIO	CAIXA
4	<a href="#">It-417131-04</a>	A-2013-0204-1	ait_fev_2013	ARMARIO	CAIXA
5	<a href="#">It-417232-24</a>	A-2013-0204-1	ait_fev_2013	ARMARIO	CAIXA
6	<a href="#">It-417233-34</a>	A-2013-0204-1	ait_fev_2013	ARMARIO	CAIXA
7	<a href="#">It-414885-94</a>	A-2013-0204-1	ait_fev_2013	ARMARIO	CAIXA
8	<a href="#">It-402400-94</a>	A-2013-0204-1	ait_fev_2013	ARMARIO	CAIXA

Sair



## SISTEMA DE MULTAS DE TRANSPORTE E TRÂNSITO - MANUAL FUNCIONAL

### Mover Lote

Para Mover o um Determinado Lote para uma Caixa, Armario, Arquivo clique em “**Mover Lote**”.

Selecione o Armario, Arquivo ou Caixa no qual deseja mover o lote e clique em salvar.

Mover Lote

Lote:  
**A-2013-0204-1**

Mover Para:

Armario:  
ARMARIO

Arquivo:  
AIT\_02022013

Caixa:  
27/13

SALVAR

Sair

### ABA - Pesquisar

Esta area utilizada para listar ou Encontrar a localização de um determinada Caixa, Arquivo, Armario.

Selecione o que deseja listar e clique em “**Listar**”.

Gerar novo lote | Listar Lotes | Pesquisas

Selecione o Tipo:  
Armario

Listar

Nome
ARMARIO: ARMARIO ARQUIVO: ARQUIVO CAIXA: CAIXA
ARMARIO: ARMARIO ARQUIVO: ARQUIVO CAIXA: FEV/2013-1

## SISTEMA DE MULTAS DE TRANSPORTE E TRÂNSITO - MANUAL FUNCIONAL

### Pré – Triagem

Módulo Desenvolvido para triar as imagens digitalizadas dentro do sistema, Onde é possível, descartar imagens, Cancelar Autos, Substituir entre outros recursos inclusos neste módulo.

Ao Acessar a tela clique em Próxima Imagem.

Configuração Triagem Autuações Processamento Controle Arrecadação Atendimento Administrativo

Pré-Triagem

Autuação Número Data da Infração

Agente Autuador Nome do Agente

Proxima Imagem

Seleciona Imagem

Teclas de Atalho: Consultar Placa (Ctrl+Alt+P) - Consultar Autuação (Ctrl+Alt+A)

Aqui será inserido o Auto Numero e a Data será Preenchida automaticamente podendo ser alterada, automaticamente preenchendo o Agente Autuador e o nome do Agente será preenchido automaticamente e Deverá Clicar em “**Registrar Imagem**”.

## SISTEMA DE MULTAS DE TRANSPORTE E TRÂNSITO - MANUAL FUNCIONAL

### Recebimento de Autuações

Módulo Desenvolvido para poder controlar a Devolução dos talões ou Folhas dos Autos de Infração.

Tela Dividida por duas “ABAS”.

- **Recebimento de Autuações**
- **Pesquisa de Recebimentos**

### ABA – Recebimento de Autuações

Para visualizar os autos de Infração de um Agente, basta informar o Código do Agente e pressionar a tecla “TAB”, e os dados do Agente serão carregados e os Autos de Infração serão exibidos como Autos Pendentes, podendo assim selecionar qual os aits que estão sendo entregues e podendo mover como Validos ou Invalidos e Assim podendo registrar a Entrega.

Configuração Triagem Autuações Processamento Controle Arrecadação Atendimento Administrativo

Recebimento de Autuações Pesquisa de Recebimentos

Informar o Código do Agente para pesquisar Autos pendentes

Código Agente: 1327 Nome Agente: ANTONIO BENTO RODRIGUES

Data Entrega: Data Infração:

Auto Pendentes :  
I1-400930-24  
I1-400938-04  
I1-400942-34  
I1-400947-84  
I1-400948-94  
I1-400949-04  
I1-400951-14  
I1-403004-84  
I1-403005-94  
I1-403010-34  
I1-403017-04  
I1-403526-24  
I1-403545-04  
I1-403547-14  
I1-404728-54  
I1-404729-64  
I1-404730-74  
I1-404742-84  
I1-404750-54  
I1-406852-64

>> Validos << Devolver

Autos Recebidos: >> Invalidos << Devolver

Autos Pendentes/Substituidos:

Registrar Entrega

Teclas de Atalho: Consultar Placa (Ctrl+Alt+P) - Consultar Autuação (Ctrl+Alt+A)

## SISTEMA DE MULTAS DE TRANSPORTE E TRÂNSITO - MANUAL FUNCIONAL

### ABA – Pesquisa de Recebimentos

Para pesquisar os talões que foram disponibilizados e que ainda encontra-se pendente você deve pesquisar os Recebimentos utilizando os filtros de busca Data da Infração, Agente, Data Entrega, Tipo, Clicando em “Localizar”.

Recebimento de Autuações      Pesquisa de Recebimentos

**Dados para Pesquisa**

Data Infração:       Agente:       Data Entrega:       Tipo:  Resumo  Completo

[Localizar](#)      [Gerar PDF](#)

Data Infração	Recebimento	Agente	Auto Inicial	Auto Final	Validos	Invalidos	Total
01/06/2014	05/06/2014	1327	II-606401-44	II-606404-74	3	1	4
01/06/2014	05/06/2014	1336	II-603878-04	II-603884-64	4	1	5
01/06/2014	10/06/2014	1336	II-603879-14	II-610659-54	1	2	3

### Gerar PDF

Aqui você pode gerar uma relação desta pesquisa clicando sobre o botão “Gerar PDF”.

SISTEMA DE ADMINISTRAÇÃO DE AUTUAÇÕES DE TRÂNSITO E TRANSPORTE							
Data Emissão: 16/06/2014							
RESUMO DE AUTUAÇÕES RECEBIDAS							
Data da Infração: 01/06/2014							
Data Infração	Recebimento	Agente	Auto Inicial	Auto Final	Validos	Invalidos	Total
01/06/2014	05/06/2014	1327	II-606401-44	II-606404-74	3	1	4
01/06/2014	05/06/2014	1336	II-603878-04	II-603884-64	4	1	5
01/06/2014	10/06/2014	1336	II-603879-14	II-610659-54	1	2	3
01/06/2014	05/06/2014	2176	II-583503-84	II-583505-04	3	0	3
01/06/2014	12/06/2014	2361	II-585511-34	II-585511-34	1	0	1
01/06/2014	05/06/2014	2770	II-601355-74	II-601357-94	3	0	3
01/06/2014	05/06/2014	2889	II-605366-34	II-605366-34	1	0	1
01/06/2014	05/06/2014	2979	II-600882-74	II-600888-24	7	0	7
01/06/2014	05/06/2014	3052	II-604242-14	II-604242-14	1	0	1

## SISTEMA DE MULTAS DE TRANSPORTE E TRÂNSITO - MANUAL FUNCIONAL

### Requisição de Talão

Módulo desenvolvido para efetuar o controle e atribuição de talão para um determinado agente, para isto é necessário apenas o numero inicial do auto de infração pois o sistema atribuirá a quantidade de acordo com a quantidade de cada serie cadastrada, apenas o código do agente e a Data de Atribuição e Clicar em Atribuir.

Configuração   Triagem   Autuações   Processamento   Controle   Arrecadação   Atendimento   Administrativo

#### Requisição de Talão

CAIXAS disponíveis no Estoque : 8

Atribuir talão ao agente :

Auto Inicial      Auto Final

Código Agente:      Nome Agente

Data Atribuição: 

 Atribuir

Teclas de Atalho: Consultar Placa (Ctrl+Alt+P) - Consultar Autuação (Ctrl+Alt+A)

## SISTEMA DE MULTAS DE TRANSPORTE E TRÂNSITO - MANUAL FUNCIONAL

### Transferencia de Folhas

Módulo Desenvolvido para transferencia de folhas de um talão para um determinado agente, podendo assim pegar um ait de um lote e passar para outro agente sem que tenha que ser editado ou cancelado a folha já atribuida ao agente antigo.

Para este procedimento você precisa do auto inicial e o Final, podendo passar assim um talão inteiro para outro agente, O codigo do agente no qual receberá o talão ou Ait, preenchido estas informações clique em Transferir.

**Configuração**   **Triagem**   **Autuações**   **Processamento**   **Controle**   **Arrecadação**   **Atendimento**   **Administrativo**

---

**Transferir responsabilidade da(s) folha(s) do Talão**

Folhas a serem transferidas :

Auto Inicial      Auto Final  
     

Data Transferência:

Código Agente Atual      Nome Agente  
     

Transferir para o Agente      Nome Agente

Teclas de Atalho: Consultar Placa (Ctrl+Alt+P) - Consultar Autuação (Ctrl+Alt+A)

## SISTEMA DE MULTAS DE TRANSPORTE E TRÂNSITO - MANUAL FUNCIONAL

### Relatórios

#### Relação de Talões Atribuidos

Este relatório mostra a quantidade de Talões que foram atribuídos a um agente, podendo assim selecionar um intervalo de Data de Atribuição ou informando o Código do agente atuador.

Formato de Relatório Pode ser tirado diversos formatos de Relatórios como PDF, EXCEL, HTML entre outros formatos.

**Relação de Talões Atribuidos**

Período de Atribuição   Formato de Arquivo

Agente

[Gerar Relatório](#)

Após preencher os dados necessário para filtragem do relatório clique em Gerar Relatório.

Relação de Talões Atribuidos				TRÂNSITO
Período: Talões Atribuidos de 01/06/2014 a 02/06/2014				Data: 17/06/2014
Filtro:				Hora: 09:53:13
<hr/>				
Agente: 1327-ANTONIO BENTO RODRIGUES				
Auto Inicial	Auto Final	Quantidade	Atribuido em	
I1-606401-44	I1-606425-64	25	01/06/2014	
Sub-total do Agente		25		
Agente: 1573-ROBERTO CARLOS BARBOSA				
Auto Inicial	Auto Final	Quantidade	Atribuido em	
I1-606901-94	I1-606925-04	25	02/06/2014	
Sub-total do Agente		25		

## SISTEMA DE MULTAS DE TRANSPORTE E TRÂNSITO - MANUAL FUNCIONAL

### Relação de Autuações Digitalizadas

Este relatório mostra a quantidade de Autos de infração digitalizados por dia ou por um determinado periodo, podendo assim selecionar um intervalo de Digitalização de Aits.

Formato de Relatorio Pode ser tirado diversos formatos de Relatórios como PDF, EXCEL, HTML entre outros formatos.

Relação de Autuações Digitalizadas

Período de Digitalização:

Formato de Arquivo:

Tipo:

Ao preencher os critérios para geração do Relatório clique em Gerar Relatório.

Mas note que tem um Campo Select chamado “TIPO” que no caso é o tipo de relatorio que deseja gerar no sistema, no caso Analítico( Informações Detalhadas ) e Sintetico( Informações Resumidas ).

### Relatório Sintetico

Relação de Autuações Digitalizadas

Período: Digitalizados entre 01/06/2014 e 02/06/2014  
Filtro: SINTETICO

TRÂNSITO  
Data: 17/06/2014  
Hora: 10:06:33

Sub-total: Pré-Digitado	4
Sub-total: Devolvido pelo Processamento	2
Sub-total: Conferido	1.318
Sub-total: Cancelado(Talonario)	79
Sub-total: Imagem Substituida	31
<b>TOTAL DO PERIODO</b>	<b>1.434</b>



SISTEMA DE MULTAS DE TRANSPORTE E TRÂNSITO - MANUAL FUNCIONAL

Relatório Analítico

Relação de Autuações Digitalizadas			TRÂNSITO	
Período: Digitalizados entre 01/06/2014 e 02/06/2014			Data: 17/06/2014	
Filtro: ANALITICO			Hora: 10:07:53	
<hr/>				
Situação	Pré-Digitado			
	Data Entrada	Quantidade	Período Infrações	
	02/06/2014	4	24/05/2014	27/05/2014
Sub-total:	Pré-Digitado	4		
Situação	Devolvido pelo Processamento			
	Data Entrada	Quantidade	Período Infrações	
	02/06/2014	2	26/05/2014	27/05/2014
Sub-total:	Devolvido pelo Processamento	2		
Situação	Conferido			
	Data Entrada	Quantidade	Período Infrações	
	02/06/2014	1.318	16/05/2014	27/05/2014
Sub-total:	Conferido	1.318		
Situação	Cancelado(Talonario)			
	Data Entrada	Quantidade	Período Infrações	
	02/06/2014	79	17/05/2014	27/05/2014
Sub-total:	Cancelado(Talonario)	79		
Situação	Imagem Substituida			
	Data Entrada	Quantidade	Período Infrações	
	02/06/2014	31	26/05/2014	27/05/2014
Sub-total:	Imagem Substituida	31		
<b>TOTAL DO PERIODO</b>		<b>1.434</b>		



# SISTEMA DE MULTAS DE TRANSPORTE E TRÂNSITO - MANUAL FUNCIONAL

## Resumo por data de Recebimento

### Relação de Autuações Lavradas/Recebidas por Data de Entrega

TRÂNSITO

Data: 17/06/2014

Hora: 10:24:43

Filtro: ANALITICO - - Para Autuações a partir de 01/06/2014 até 02/06/2014

Data Entrega: 05/06/2014

Agente	Quantidade
1327	4
1336	9
1573	4
1754	3
1815	22
1821	13
1863	16

## Resumo por Situação do Auto

### Relação de Autuações Lavradas/Recebidas por Situação

TRÂNSITO

Data: 17/06/2014

Hora: 10:25:54

ANALITICO - - Para Autuações a partir de 01/06/2014 até 02/06/2014

Situação Devolvido pelo Processamento

Agente	Quantidade
3720-RENATO PINTO DA SILVA	1

Sub-total: Devolvido pelo Processamento 1

Situação Liberado pela Triagem

Agente	Quantidade
1573-ROBERTO CARLOS BARBOSA	1
1815-EDNEIA C MENDES A MARQUES	1
1863-JORGE LUIS GINO	1

# SISTEMA DE MULTAS DE TRANSPORTE E TRÂNSITO - MANUAL FUNCIONAL

## Lista de recebimento por Agente

### Listagem de Autuações Lavradas/Recebidas por Agente

TRÂNSITO  
Data: 17/06/2014  
Hora: 10:28:29

Para Autuações a partir de 01/06/2014 até 02/06/2014

#### Agente: 1327-ANTONIO BENTO RODRIGUES

Autuação	Atribuído em	Entregue em	Data Infração	Situação Triagem	Situação Auto	Motivo
I1-606404-74	01/06/2014	05/06/2014	01/06/14 21:10	Processado	Em Processamento	
I1-606403-64	01/06/2014	05/06/2014	01/06/14 20:42	Processado	Em Processamento	
I1-606402-54	01/06/2014	05/06/2014	01/06/14 00:00	Autuação Substituída		2014-06-05 14:17:48 -> 2
I1-606401-44	01/06/2014	05/06/2014	01/06/14 18:40	Processado	Em Processamento	

Sub-total Agente: 1327 4

#### Agente: 1336-RICARDO ROSAN

Autuação	Atribuído em	Entregue em	Data Infração	Situação Triagem	Situação Auto	Motivo
I1-603885-74	26/05/2014	05/06/2014	02/06/14 00:00	Autuação Substituída		2014-06-06 11:06:30 -> 4.1
I1-603886-84	26/05/2014	05/06/2014	02/06/14 20:18	Processado	Em Processamento	
I1-603887-94	26/05/2014	05/06/2014	02/06/14 19:18	Processado	Em Processamento	
I1-603888-04	26/05/2014	05/06/2014	02/06/14 21:03	Processado	Em Processamento	
I1-603883-54	26/05/2014	05/06/2014	01/06/14 15:55	Processado	Em Processamento	
I1-603878-04	26/05/2014	05/06/2014	01/06/14 14:32	Processado	Em Processamento	
I1-603881-34	26/05/2014	05/06/2014	01/06/14 15:54	Processado	Em Processamento	
I1-603882-44	26/05/2014	05/06/2014	01/06/14 00:00	Autuação Substituída		2014-06-05 14:18:45 -> 2.3
I1-603884-64	26/05/2014	05/06/2014	01/06/14 15:58	Processado	Em Processamento	
I1-610659-54	06/06/2014	10/06/2014	01/06/14 15:19	Processado	Em Processamento	
I1-603880-24	26/05/2014	10/06/2014	01/06/14 00:00	Autuação Substituída		2014-06-11 09:07:01 -> 2.3
I1-603879-14	26/05/2014	10/06/2014	01/06/14 00:00	Autuação Substituída		2014-06-11 09:06:25 -> 4.1

Sub-total Agente: 1336 12

## SISTEMA DE MULTAS DE TRANSPORTE E TRÂNSITO - MANUAL FUNCIONAL

### Talões Não Entregues

Este relatório mostra a quantidade de talões que ainda não foram entregues, podendo assim selecionar um intervalo de Data de Infração ou Data de Recebimento, Agente Autuador.

Formato de Relatório Pode ser tirado diversos formatos de Relatórios como PDF, EXCEL, HTML entre outros formatos de Arquivo

**Relação de Autuações Não Entregues**

Período de Atribuição:   Formato de Arquivo:

Tipo:

Agente:

[Gerar Relatório](#)

Ao preencher os critérios para geração do Relatório clique em Gerar Relatório.

Mas note que tem um Campo Select chamado "TIPO" que no caso é o tipo de relatório que deseja gerar no sistema, no caso Analítico( Informações Detalhadas ) e Sintético( Informações Resumidas ).

### Sintético

Relação de Autuações Não Entregues por Agente		TRÂNSITO
Período: Atribuídos entre 01/06/2014 e 02/06/2014		Data: 17/06/2014
Filtro: SINTETICO - null		Hora: 10:39:22
Sub-total Agente:	1944	1
Sub-total Agente:	2490	1
Sub-total Agente:	2760	9
Sub-total Agente:	2889	1
Sub-total Agente:	3023	1
Sub-total Agente:	3132	1
Sub-total Agente:	3461	1
Sub-total Agente:	3464	1
Sub-total Agente:	3822	1
Sub-total Agente:	3851	3
Sub-total Agente:	4058	1
Sub-total Agente:	4158	1
Sub-total Agente:	4161	1
Sub-total Agente:	4244	1
<b>TOTAL DO PERIODO</b>		<b>24</b>

# SISTEMA DE MULTAS DE TRANSPORTE E TRÂNSITO - MANUAL FUNCIONAL

## Analítico

### Relação de Autuações Não Entregues por Agente

Período: Atribuídos entre 01/06/2014 e 02/06/2014  
Filtro: ANALITICO - null

TRÂNSITO

Data: 17/06/2014

Hora: 10:41:09

Agente: 1944-MARIO CESAR PIERONI

Atribuído em	Autuação
02/06/2014	I1-606763-34

Sub-total Agente: 1944 1

Agente: 2490-VANDERLI MARTINS DE MEDEIROS

Atribuído em	Autuação
02/06/2014	I1-606612-64

Sub-total Agente: 2490 1

Agente: 2760-MARCIO WILIAN ZAMPOLI

Atribuído em	Autuação
02/06/2014	I1-607042-74
02/06/2014	I1-607043-84
02/06/2014	I1-607044-94
02/06/2014	I1-607045-04
02/06/2014	I1-607046-04
02/06/2014	I1-607047-14
02/06/2014	I1-607048-24
02/06/2014	I1-607049-34
02/06/2014	I1-607050-44

Sub-total Agente: 2760 9

# SISTEMA DE MULTAS DE TRANSPORTE E TRÂNSITO - MANUAL FUNCIONAL

## MENU AUTUAÇÕES

### Acompanhamento

Módulo desenvolvido para poder acompanhar todos os processamentos ou Futuros processamentos dentro do sistema como Notificações Aguardando Geração, Imagens aguardando Validação, Imagens Aguardando Pré-Triagem entre outros.

Neste tela você pode ordenar os itens por TIPO, TAREFA, QUANTIDADE, DATA MINIMA.

Podendo gerar um PDF da tela em exibição e podendo ver os Detalhes de cada item, clicando em Detalhe.

Configuração Triagem Autuações Processamento Controle Arrecadação Administrativo Atendimento							
Acompanhamento							
Ordenação:							
<input type="radio"/> Tipo <input checked="" type="radio"/> Tarefa <input type="radio"/> Quant <input type="radio"/> Data Mínima							
<a href="#">Gerar PDF</a>							
Tipo	Tarefa	Quantidade	Data Mínima	Data Limite	Ação		
Geral	Auditoria - Imagens inválidas	7582	07/06/2014	06/07/2014	<a href="#">Detalhe</a>		
Geral	Auditoria - Imagens válidas	20306	03/06/2014	02/07/2014	<a href="#">Detalhe</a>		
Geral	Autuações Aguardando Avaliação	83	22/01/2013	20/02/2013	<a href="#">Detalhe</a>		
Geral	Imagens Aguardando Conferência	2	02/06/2014	01/07/2014	<a href="#">Detalhe</a>		
Geral	Imagens Aguardando Digitação	1826	05/06/2014	04/07/2014	<a href="#">Detalhe</a>		
Geral	Processamento - AITs aguardando endereçamento	3864	15/12/2010	13/01/2011	<a href="#">Detalhe</a>		
Geral	Processamento - Autuações válidas com pendencia	132	22/01/2013	20/02/2013	<a href="#">Detalhe</a>		
Geral	Processamento - NIC Aguardando Liberação	2	13/06/2014		<a href="#">Detalhe</a>		
Geral	Processamento - Notificação de Autuação aguardando registro RENAINF	152	21/05/2014	19/06/2014	<a href="#">Detalhe</a>		
Geral	Processamento - Notificação de Autuação aguardando retorno INFRAEST	2473	03/05/2014	01/06/2014	<a href="#">Detalhe</a>		
Geral	Processamento - Notificação de Autuação liberadas para emissão	1	02/06/2014	01/07/2014	<a href="#">Detalhe</a>		
Geral	Processamento - Notificação de Penalidades liberadas para emissão	2	26/05/2014		<a href="#">Detalhe</a>		
Geral	Processamento - Notificação de Penalidades não emitidas	54605	01/02/2011		<a href="#">Detalhe</a>		
Geral	Triagem - Autuações Devolvidos pela Digitação	2	02/06/2014	01/07/2014	<a href="#">Detalhe</a>		

## SISTEMA DE MULTAS DE TRANSPORTE E TRÂNSITO - MANUAL FUNCIONAL

### Auditoria de Autuações/Imagens

Módulo Desenvolvido para efetuar a liberação dos Autos de infração Manual e Eletrônico, onde é possível verificar se existe algum erro no Auto de Infração ou Imagens Eletrônicas podendo assim Validar para processamento, cancelar Imagem, Substituir e Até Alterar dados simples para correção como Placa, enviando novamente para Prodesp Endereçar.

Todos os autos de Infração são agrupados e organizados por Data de Infração assim determinado o tempo limite para processamento destes Autos de Infração tanto manual quanto Eletronicos.

A area abaixo indicando Liberar - Avaliação Triagem/Digitação, são imagens que estão pendente por algum motivo e deve ser analisada a situação que se encontra o auto de infração Manual ou Eletronico podendo assim fazer uma possivel correção e dar continuidade ao processamento.

Configuração Triagem Autuações Processamento Controle Arrecadação Administrativo Atendimento

Convalidação Visual

Liberar

Avaliação Triagem/Digitação  Manual  Eletronico

Data Infração	Data Limite	Notificação	Quantidade	Ações
03/06/2014	02/07/2014	Emitir Notificação	13	<input type="button" value="Validação"/> <input type="button" value="Resumo"/>

Teclas de Atalho: Consultar Placa (Ctrl+Alt+P) - Consultar Autuação (Ctrl+Alt+A)

Alternar entre Manual e Eletronico, aqui pode ser processado os dois tipos de autos de infração, podendo alterar entre um e outro sem problema algum, sempre importante respeitar a data de infração e a Data limite.



# SISTEMA DE MULTAS DE TRANSPORTE E TRÂNSITO - MANUAL FUNCIONAL

Ao clicar em validação Manual você terá a seguinte tela:

Onde você tem a imagem do Auto de Infração, o Numero da Autuação, abaixo o historico de pendencias e os botões de ação para esta funcionalidade, como por exemplo “Liberar Autuação”, “Devolver para Conferencia”.

Configuração Triagem Autuações Processamento Controle Arrecadação Administrativo Atendimento

Validação

Dados da Autuação

**AUTO DE INFRAÇÃO DE TRÂNSITO**

ORGÃO AUTUADOR: [ ] 1 - IDENTIFICAÇÃO DO AUT: **11 605504 9 4**

IDENTIFICAÇÃO DO VEÍCULO

PLACA: **DZK18331**

ESPECIE:  PASSAGEIRO  MOTO  ESPECIAL  TRACAO  CARGA  OUTRO

MARCA:  GM  M. BENZ  FIAT  PEUGEOT  VOLKSWAGEM  YAMAHA  HONDA  RENAULT  FORD  OUTRA [ ] [ ] [ ] [ ]

LA MODELO: **STRADA**

VEICULO PLACA: **DZK1823** VEICULO COR: **PRATA**

MARCA / MODELO: **PEUGEOT/206 14 FELINE FX**

ESPECIE: **PASSAGEIRO** TIPO: **AUTOMOVEL**

Autuação Número: **11-605504-94**  
Ultimas Auditorias

Local da infração: **AV RUY RODRIGUES X AV ARMANDO F RENGANESCHI**

Data da infração: **03/06/2014** Hora da infração: **16:10:00**

Enquadramento: **51851** Agente Atuador: **3772**

Código Equipamento: [ ] Identificação do Equipamento: [ ]

Data Aferição: [ ] Número Declaração/Certificado: [ ]

Limite Permitido: [ ] Valor Medido: [ ] Valor Considerado: [ ]

Histórico de Pendencia

2014-06-17 06:31:04 -> Marca informada: FIAT/ , divergente do cadastro do Veículo: PEUGEOT/206 14 FELINE FX 2014-06-17 06:51:04 -> Espécie informada: CARGA, divergente do cadastro do Veículo: PASSAGEIRO

Dados de endereçamento

Proprietario: **THAIS SAMARA DA SILVA ALMEIDA** Documento: **00028102464836** C.N.H.: [ ]

Endereço: **R 6 RV** Numero: **00177** Complemento: [ ]

Bairro: **VL VERDE** Cep: **13506137** Cidade: **RIO CLARO** UF: **SP**

Liberar Autuação CANCELAR Autuação Alterar Endereço Inserir Endereço Enviar para RENANIF DEVOLVER para Conferência

Alterar PLACA Solicitar Endereço Proxima Imagem Editar Continuar Sem Infraest Imagens Voltar

Teclas de Atalho: Consultar Placa (Ctrl+Alt+P) - Consultar Autuação (Ctrl+Alt+A)

## SISTEMA DE MULTAS DE TRANSPORTE E TRÂNSITO - MANUAL FUNCIONAL

Ao clicar em “Validação” e “Eletrônica” você terá a seguinte tela:

A tela de validação de Autos Eletrônicos tela possui ao Lado a imagem do Auto identificando a Placa do veículo, o Numero da Autuação, Note que nesta tela tem alguns ajustes de cores da imagem aberta, apenas flegando o checkbox “Ajustar” e ele mostrará os botões de contraste e brilho para pode clarear a imagem, abaixo o historico de pendencias do veiculo, e os botões de ação como “Liberar Autuação”, “Cancelar Autuação”.

Configuração Triagem Autuações Processamento Controle Arrecadação Administrativo Atendimento

Auditoria

Dados da Autuação

TUNEL JOA PENTEADO (CB) 100M ANTERIOR A SAIDA

Limite Regulamentado 050 km/h Medido Realizado 073 km/h Valor Considerado 054 km/h

Ajustar



Autuação Número  
**TMP-3162992**

Ultimas Auditorias

Local da Infração  
TUNEL JOA PENTEADO (CB) 100M ANTERIOR A SAIDA

Data da Infração  
**13/06/2014**

Hora da Infração  
04:20:00

Enquadramento  
74630

Agente Autuador  
TMP

Código Equipamento  
**E296274919**

Identificação do Equipamento  
0206274510/RIT200/Engelbras

Data Aferição  
**30/01/2014**

Número Declaração/Certificado

Limite Permitido  
**50,00**

Valor Medido  
**71,00**

Valor Considerado  
**64,00**

Veículo Placa  
**EFG2740**

Veículo Cor  
AMARELA

Marca / Modelo  
**HONDA/CB250 TWISTER**

Especie  
PASSAGEIRO

Tipo  
MOTOCICLO

**CEP INVALIDO SEGUNDO O PLANO DE TRIAGEM DO FACI**

Histórico de Pendencia

EFG2740/SP -> 2014-06-17 06:51:12 -> CEP Inválido

Dados de endereçamento

Proprietário  
EVERTON LUIZ DA ROCHA COELHO

Documento  
00035689310875

C.N.H.

Endereço  
RUA AMADEU CORREIA

Numero  
00080

Complemento

Bairro  
VL PINHEIROS

Cep  
07700000

Cidade  
CAIEIRAS

UF  
SP

Liberar Autuação CANCELAR Imagem Próxima Imagem Editar Alterar Enderego Continuar Sem Infraest Imagens Voltar

Tela de Atual - Consultar Placa (Ctrl+Alt+P) - Consultar Autuação (Ctrl+Alt+A)

# SISTEMA DE MULTAS DE TRANSPORTE E TRÂNSITO - MANUAL FUNCIONAL

## Auditoria de Imagens Inválidas

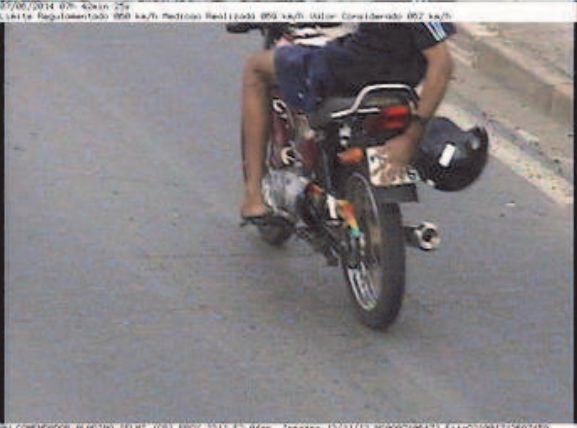
Módulo desenvolvido para Auditoria de Imagens Eletrônicas invalidadas.

Invalidadas			
Data Infração	Data Limite	Quantidade	Ações
07/06/2014	06/07/2014	600	<a href="#">Validação</a> <a href="#">Resumo</a>
08/06/2014	07/07/2014	1039	<a href="#">Validação</a> <a href="#">Resumo</a>
09/06/2014	08/07/2014	798	<a href="#">Validação</a> <a href="#">Resumo</a>
10/06/2014	09/07/2014	815	<a href="#">Validação</a> <a href="#">Resumo</a>
11/06/2014	10/07/2014	926	<a href="#">Validação</a> <a href="#">Resumo</a>
12/06/2014	11/07/2014	1386	<a href="#">Validação</a> <a href="#">Resumo</a>
13/06/2014	12/07/2014	943	<a href="#">Validação</a> <a href="#">Resumo</a>
14/06/2014	13/07/2014	1075	<a href="#">Validação</a> <a href="#">Resumo</a>

Clicando em Validação você terá a seguinte Tela

### Liberação

#### Dados da Autuação



Ajustar

**Autuação Número**  
**TMP-3138762**  
[Últimas Auditorias](#)

**Local da Infração**  
AV. COMENDADOR ALADINO SELMI (CB) PROX. 2211

**Data da Infração** **07/06/2014** **Hora da Infração** **07:42:00**

**Enquadramento** **74550** **Agente Autuador** **TMP**

**Código Equipamento** **8907106473** **Identificação do Equipamento** **0907106473/RIT200/Engebras**

**Limite Permitido** **60,00** **Valor Medido** **69,00** **Valor Considerado** **62,00**

**Veículo Placa** **Veículo Cor**

**Marca / Modelo**

**Especie** **Tipo**

**Motivo de Invalidação pelo Fornecedor**  
**Placa Suja**

#### Dados de endereçamento

Status: Aguardando Solicitação de Placa

[LIBERAR Autuação](#) [ENVIAR Renainf](#) [CANCELAR Imagem](#) [CANCELAR Direto](#) [Proxima Imagem](#) [Imagens](#) [Voltar](#)

Teclas de Atalho: Consultar Placa (Ctrl+Alt+P) - Consultar Autuação (Ctrl+Alt+A)

## SISTEMA DE MULTAS DE TRANSPORTE E TRÂNSITO - MANUAL FUNCIONAL

### Conferencia de Imagens

Módulo desenvolvido para efetuar a conferência de Autos Manuais já digitados, para que não tenha nenhum tipo de inconsistência nos dados digitados, e este modulo foi desenvolvido para este tipo de procedimento.

Ao clicar no botão “**Próxima Imagem**” pois ao clicar, exibirá o auto de infração para conferência.

Configuração   Triagem   Autuações   Processamento   Controle   Arrecadação   Atendimento   Administrativo

#### Conferencia de Digitação de Autuações

Autuação Número

Veículo Placa   Espécie   Marca  
     

Nome do Conductor   Número da C.N.H.   U.F.   Número do C.P.F.  
        

Endereço/Número do Local

Data da Infração   Hora da Infração  
  

Enquadramento   Descrição  
  

Observação

Agente Autuador   Nome do Agente  
  

» Proxima Imagem

🔍 Selecciona Imagem

Teclas de Atalho: Consultar Placa (Ctrl+Alt+P) · Consultar Autuação (Ctrl+Alt+A)

## SISTEMA DE MULTAS DE TRANSPORTE E TRÂNSITO - MANUAL FUNCIONAL

### Digitação Direta

Módulo desenvolvido para poder efetuar a digitação direta de autos de infração, seja Talão Manual ou Solicitação de Autuação.

Para iniciar uma digitação Direta o auto de infração deve estar registrado dentro do sistema de controle de Talonário. Ao digitar o auto de infração ele vai pedir dados e informações do veículo com Placa, marca, especie, endereço/Local da infração, enquadramento, Agente Autuador caso não tenha atribuição de talão.

Configuração   Triagem   Autuações   Processamento   Controle   Arrecadação   Atendimento   Administrativo

#### Digitação Direta de Autuações

Autuação Número

Veículo Placa   Espécie   Marca  
     

Nome do Condutor   Número da C.N.H.   U.F.   Número do C.P.F.  
        

Endereço/Número do Local

Data da Infração   Hora da Infração  
  

Enquadramento   Descrição  
  

Observação

Agente Autuador   Nome do Agente  
  

Teclas de Atalho: Consultar Placa (Ctrl+Alt+P) - Consultar Autuação (Ctrl+Alt+A)

## SISTEMA DE MULTAS DE TRANSPORTE E TRÂNSITO - MANUAL FUNCIONAL

### Digitação de Imagem

Módulo Desenvolvido para digitação de Imagens digitalizadas e Pré-triadas dentro do sistema de multas de trânsito. Este módulo é de extrema Importancia para que o auto de infração Manual seja processado e assim tornando-se uma multa valida.

Este módulo ele possui alguns botões de Controle como:

**Sair** – Sair da Aplicação

**Próxima Imagem** – Passa para Proxima imagem que está para ser processada

**Cancelar/Substituir** – Faz o cancelamento de uma determinada imagem, ou Substitui o auto de infração por outro já digitalizado ou Novo Ait.

**Devolver Triagem** – Devolve para Triagem, para possiveis correções ou ajustes na imagem.

**Pendente** – Caso exista algum tipo de problema na identificação de caracteres do Auto de Infração, podendo se tornar uma imagem pendente.

**Registrar** – Ao Digitar todos os dados da infração, para registrar a mesma é só clicar em “**Registrar**”.

Primeira Digitação de Autuações Modelo:Modelo1



**AUTO DE INFRAÇÃO DE TRÂNSITO**

	ORGÃO AUTUADOR	1 - IDENTIFICAÇÃO DO AIT	
	<b>SETRANSP</b>	1.1 - SÉRIE/AIT Nº	
	1.2 - CÓDIGO DO ORGÃO AUTUADOR	I1 610671 6 4	
	<b>262910</b>		
2 - IDENTIFICAÇÃO DO VEÍCULO			
A B C <del>D</del> E F G H I J K L M N O P Q R S T U V W X Y Z			
A B <del>C</del> D E F G H I J K L M N O P Q R S T U V W X Y Z			
A B C D E F G H I J K L M <del>N</del> O P Q R S T U V W X Y Z			
2.1 - PLACA - LETRAS /NÚMEROS			

Autuação Número:

Veículo Placa:  Espécie:   Marca:

Nome do Condutor:  Número da C.N.H.:  U.F.:  Número do C.P.F.:

Endereço/Número do Local:

Data da Infração:  Hora da Infração:

Enquadramento:  Descrição:

Observação:

## SISTEMA DE MULTAS DE TRANSPORTE E TRÂNSITO - MANUAL FUNCIONAL

### Edição

Módulo desenvolvido para editar Auto de Infração já digitado, podendo corrigir qualquer tipo de falha ou problema de Digitação no Auto a ser editado.

Para inicializar a função de edição você deve informar o numero de Auto a ser editado e o sistema vai preencher com os dados do auto de infração que deseja editar.

**Sair** – Sair da Aplicação

**Próxima Imagem** – Passa para Proxima imagem que está para ser processada

**Cancelar/Substituir** – Faz o cancelamento de uma determinada imagem, ou Substitui o auto de infração por outro já digitalizado ou Novo Ait.

**Devolver Triagem** – Devolve para Triagem, para possíveis correções ou ajustes na imagem.

**Pendente** – Caso exista algum tipo de problema na identificação de caracteres do Auto de Infração, podendo se tornar uma imagem pendente.

**Registrar** – Ao Editar as informações, para registrar a mesma é só clicar em “Registrar”.

Edição de Autuações Modelo:Modelo1

AUTO DE INFRAÇÃO DE TRÂNSITO

1 - IDENTIFICAÇÃO DO AIT

1.1 - SÉRIE/AIT Nº I1 4126749 4

2 - IDENTIFICAÇÃO DO VEÍCULO

2.1 - PLACA - LETRAS /NÚMEROS

Autuação Número  
I1-412674-94

Veículo Placa Espécie Marca  
DCO9400 1

Nome do Conductor Número da C.N.H. U.F. Número do C.P.F.

Endereço/Número do Local  
AV JOSE PANCETTI OP 1164

Data da Infração Hora da Infração  
22/01/2013 17:15

Enquadramento Descrição  
55500

Observação

Agente Autuador Nome do Agente  
3516

Sair  
Proxima Imagem  
Devolver Triagem  
Pendente  
Auditoria  
Validação

## SISTEMA DE MULTAS DE TRANSPORTE E TRÂNSITO - MANUAL FUNCIONAL

### Importação de Autuações

Módulo desenvolvido para importar os dados providos de Radares ou qualquer outro tipo de serviço, neste caso a EMDEC possui mecanismo de processamento de multas de Transito Eletronicas (Radares), Aqui o sistema recebe os arquivos e processa as informações que estão nos arquivos como Dados de Placa, Local de Infração, Imagem.

Importação de Autuações	
Pastas Disponíveis	
Selecione uma pasta a ser importada.	
Pasta	Data
<a href="#">OKCP140508</a>	06/05/14 - 13:24:23

Ao clicar sobre o lote o sistema vai abrir a seguinte tela

Importação de Autuações	
Processar:	
<b>Importar Pasta OKCP140508</b>	
<input type="button" value="Processar"/>	<input type="button" value="Voltar"/>
Dados do Arquivo a ser Importado	
Nome do Arquivo: ENGECP.TXT	
Total de Linhas:	2000
Total de Validas:	1262
Total de Invalidas:	738
Enquadramentos	
Enquadramento	Quantidade
74550	994
74630	242
74710	67
80503	691
56732	16
Data	
Data	Quantidade
01/05/2014	12
02/05/2014	941
03/05/2014	1047

Aqui você pode processar as Multas clicando sobre o Botão "**Processar**". Abaixo do Botão processar tem as informações dos Arquivos a serem Importados mostrando o Total de Linhas, Total de Dados Validos, Total de Invalidas, Enquadramentos e as Quantidades por Data, ao processar o sistema mostra todas as informações processadas.



## SISTEMA DE MULTAS DE TRANSPORTE E TRÂNSITO - MANUAL FUNCIONAL

### Consulta de Autuações

Módulo desenvolvido para poder pesquisar as autuações processadas pelo sistema, o módulo possui um mecanismo de filtragem avançado, podendo pesquisar infrações por Status, Processos Julgados, Agente, Enquadramento, Renavam, Data de Infração Inicial e Final, Placa, Auto de Infração, Numero de Ar, Numero de Guia, Nosso numero, Situação de multas (Paga, Em Aberto, Deferida entre outros).

The screenshot shows the 'Pesquisa de Autuações' interface. At the top, there is a navigation bar with tabs: Configuração, Triagem, Autuações, Processamento, Controle, Arrecadação, Atendimento, and Administrativo. Below this is the search form. It includes fields for 'Utilizar Período' (with a 'Sim' checkbox), 'Data Inicial' (05/06/2014), 'Data Final' (20/06/2014), 'Situação do Processamento' (Todas), 'Situação de Notif. Autuação' (Todas), and 'Situação da Autuação' (Todas). There are also fields for 'Temporários' (checkbox), 'Auto', 'Placa', 'Renavam', 'Nosso Número(sem DAC)', 'Número da Guia', and 'Número de Registro AR'. Below these are fields for 'Número da Imagem', 'Agente', and 'Enquadramento'. A red arrow points to the 'Localizar' button. Below the form is a table header with columns: Auto, Placa, Data, Enquad. Processamento, Notif. Autuação, Vencimento, Situação, Valor Devido, and Ação. At the bottom, there is a message: 'Favor selecionar um ou mais criterios de pesquisa.'

Ao selecionar as opções de pesquisa/filtragem, clique em Localizar:

Ao pesquisar as informações você observe que ao lado do botão Localizar aparecerá outros botões ao lado “Gerar PDF”, “Gerar CSV”, “Limpar”.

This screenshot shows the same search form as above, but with the 'Utilizar Período' checkbox checked and the 'Situação de Notif. Autuação' dropdown set to 'Notificado'. Below the form, four buttons are visible: 'Localizar', 'Gerar PDF', 'Gerar CSV', and 'Limpar'.

## SISTEMA DE MULTAS DE TRANSPORTE E TRÂNSITO - MANUAL FUNCIONAL

Abaixo mostra a relação dos autos de infração de Transito mostrando a relação por AUTO, PLACA, DATA, ENQUADRAMENTO, PROCESSAMENTO, NOTIF. AUTUAÇÃO, VENCIMENTO, SITUAÇÃO, VALOR DEVIDO e AÇÃO.

Auto	Placa	Data	Enquad.	Processamento	Notif. Autuação	Vencimento	Situação	Valor Devido	Ação
<input type="checkbox"/>	K1-472689-87	<a href="#">EAW2679</a>	05/06/2014	74550	Liberado	Notificado	Em Processamento	0,00	<input type="button" value="↑"/> <input type="button" value="Imagem"/> <input type="button" value="Imprimir"/>
<input type="checkbox"/>	K1-472695-37	<a href="#">EPN7740</a>	05/06/2014	60503	Liberado	Notificado	Em Processamento	0,00	<input type="button" value="↑"/> <input type="button" value="Imagem"/> <input type="button" value="Imprimir"/>
<input type="checkbox"/>	K1-472701-97	<a href="#">CSQ2889</a>	05/06/2014	60503	Liberado	Notificado	Em Processamento	0,00	<input type="button" value="↑"/> <input type="button" value="Imagem"/> <input type="button" value="Imprimir"/>

Para visualizar os detalhes da autuação específica você deve clicar em  para visualizar os Detalhes da Autuação, ao clicar você terá a seguinte tela:

Consulta Autuação
✕

**Autuação Número**

**Município da Infração** 
**Placa** 
**Modelo/Tipo/Espécie**

**Nome do Condutor** 
**Número da C.N.H.** 
**U.F.** 
**Número do C.P.F.**

**Endereço/Número do Local Infração** 
**Data da Infração** 
**Hora da Infração**

**Enquadramento** 
**Tipo Infração** 
**Pontuação** 
**Agente Autuador**

**Descrição**

**Limite Permitido** 
**Valor Medido** 
**Valor Considerado** 
**Identificação do Equipamento** 
**Ultima Aferição**

**Observação**

**Situação do Processamento** 
**Situação da Notificação** 
**Situação da Autuação**

**Motivo**

**Código RENAINF** 
**Código INFRAEST** 
**Código DETRAN** 
**Guia DETRAN** 
**Nosso Numero**

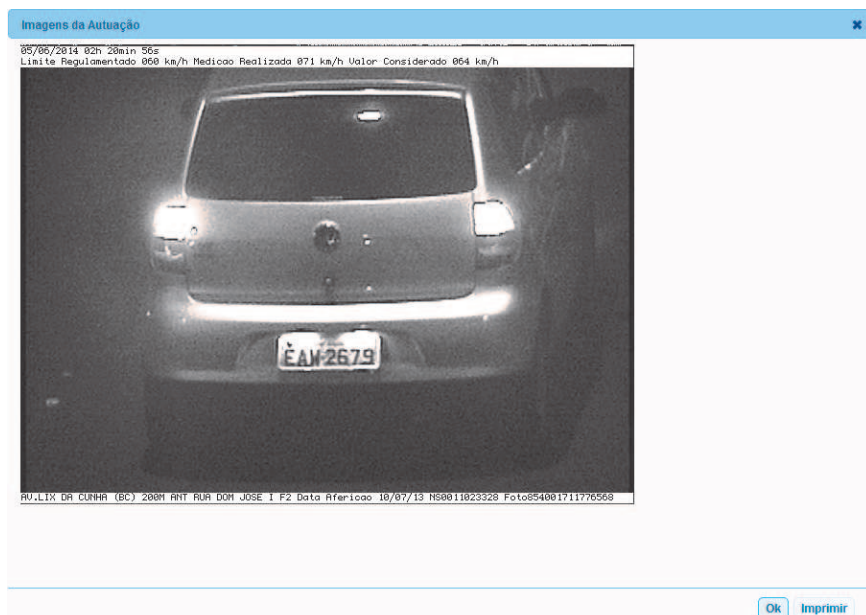
**Valor da Autuação** 
**Data Vencimento** 
**Valor Devido** 
**Ultimo Processamento**

## SISTEMA DE MULTAS DE TRANSPORTE E TRÂNSITO - MANUAL FUNCIONAL

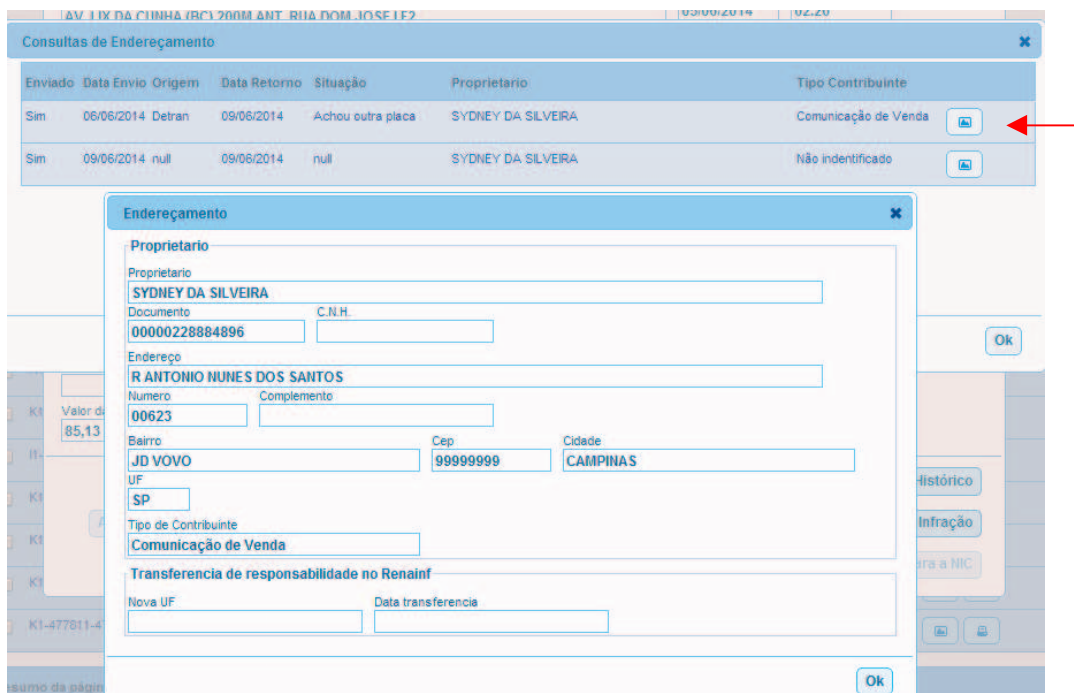
A tela acima mostra os detalhes da autuação que clicamos, nesta tela é possível verificar as informações do Auto, você consegue também analisar os dados de Veículo, Endereçamento, Imagens do Veículo ou Ait Manual, Identificação de condutor, Expedição, Defesa/Recursos, Pagamentos, Atividades, Histórico de Ações deste auto, 2ª Via Autuação, 2ª Via Notif. Penalidade.

### Botões de Ação

**Imagens** – Ao clicar sobre o botão Imagens o sistema irá exibir as fotos que o sistema armazena.



**Endereçamento** – Mostra os dados de Endereço retornado do veículo.



## SISTEMA DE MULTAS DE TRANSPORTE E TRÂNSITO - MANUAL FUNCIONAL

**Expedição** – Este item exibe informações sobre o lote enviado para endereçamento do Proprietário.

Expedição - K1-472689-87						
Tipo	Data Emissão	Data Postagem	Vencimento	AR	FAC	Retornos
Autuação	11/06/2014	12/06/2014	01/07/2014		7414029650002430000000020510120614	

Ok

**Identificação** – Este item exibe as informações de Indicação de Condutor.

Identificação				
Origem	Data Registro	Nome Condutor	CNH/PGU	Situação
<b>Não há Registros de Indicações para esta Autuação!</b>				

Ok

**Defesa/Recurso** – Exibe os processos que estão relacionados ao Auto de Infração.

Defesa/RecursoK1-472689-87							
Tipo	Recorrente	Data de Registro	Número	Data Julgamento	Resultado	Dt.Dig. do Recurso	Notificação
<b>Não há Registros de Processos para esta Autuação!</b>							

Ok

## SISTEMA DE MULTAS DE TRANSPORTE E TRÂNSITO - MANUAL FUNCIONAL

**Pagamentos** – Exibe os pagamentos relacionados ao Auto de Infração.

Pagamento K1-472689-87 ✕

Processamento	M/A	Origem	Tipo	Data	Valor	Efetivação	Banco	Agencia
<b>Não há Registros de Pagamentos para esta Autuação!</b>								

Ok

**Atividade/Log** – Exibe as Ações efetuadas neste auto de infração.

Log ✕

Data - Hora	IP	Usuário	Obs
09/06/2014 08:43	10.20.5.22	ZIGOMAR ALVES DOS SANTOS	null
09/06/2014 08:43	10.20.5.22	ZIGOMAR ALVES DOS SANTOS	null
09/06/2014 08:43	10.20.5.22	ZIGOMAR ALVES DOS SANTOS	Validação de AITs--Trava Imagem

Fechar

**Histórico** - Exibe todo o historico de processamento do Auto de Infração



Histórico K1-472689-87 ✕

Operação	Data Envio	Data Retorno	Situação
Importação de Autuações--Autuação: TMP3137064 - Agente TMP	06/06/2014 14:46		ZIGOMAR ALVES DOS SANTOS
Importação de Autuações-Importar-Autuação: TMP3137064	06/06/2014 14:46		ZIGOMAR ALVES DOS SANTOS
Importação de Autuações-Importar-Importação Valida	06/06/2014 14:46		ZIGOMAR ALVES DOS SANTOS
Solicitação de Placa - Detran EAW2679	06/06/2014 16:21	09/06/2014 07:08	Encontrou outra placa
Validação de AITs--Trava Imagem	09/06/2014 08:41		ZIGOMAR ALVES DOS SANTOS

Ok


**SISTEMA DE MULTAS DE TRANSPORTE E TRÂNSITO - MANUAL FUNCIONAL**

**Auto de Infração** – Exibe as informações do Auto de infração de forma Resumida.

 <b>AUTO DE INFRAÇÃO DE TRÂNSITO</b>		12 - AUTO DE INFRAÇÃO DE TRÂNSITO Nº: <b>K1-472689-87</b>
1.1 - ÓRGÃO AUTUADOR: SECRETARIA DE TRANSPORTES - SETRANSP CÓDIGO DO ÓRGÃO AUTUADOR: 262910		
2 - IDENTIFICAÇÃO DO VEÍCULO		
2.1 - PLACA: EAW2679	2.5 - MUNICÍPIO/ESTADO DA PLACA: SUMARÉ/SP	
2.2 - MARCA/MODELO: VW FOX 1.0	2.6 - CATEGORIA: PARTICULAR	
2.3 - ESPECÍFICO TIPO: PASSAGEIRO/AUTOMÓVEL		
4 - IDENTIFICAÇÃO DO LOCAL, DATA E HORA DO COMETIMENTO DA INFRAÇÃO		
4.1 - LOCAL DA INFRAÇÃO: AV. LIX DA CLINHA (BC) 200M ANT. RUA DOM JOSE I P2		
4.2 - DATA DA INFRAÇÃO: 05/06/2014		4.4 - CÔD. MUNIC. DA INFRAÇÃO: 0629
4.3 - HORA DA INFRAÇÃO: 02:20		4.7 - NÚMERO DA IMAGEM: 85400171166858
4.5 - MUNICÍPIO DA INFRAÇÃO: CAMPINAS		
4.6 - UNIDADE FEDERATIVA: SP		
5 - TIPIFICAÇÃO DA INFRAÇÃO		
5.1 - CÓDIGO DA INFRAÇÃO: 745-5		
5.2 - DESDOBRAMENTO DO CÓDIGO DA INFRAÇÃO: 0		
5.3 - DESCRIÇÃO DA INFRAÇÃO: Transitar em velocidade superior à máxima permitida em até 20% - Base Legal Art.214 I C.T.B.		
5.4 - EQUIPAMENTO/INSTRUMENTO DE AFERIÇÃO UTILIZADO: 0011023520/HT-2006/egtrns		
5.5 - MEDIÇÃO REALIZADA: 071,00 Km/h		
5.6 - LIMITE REGULAMENTADO: 064,00 Km/h		
5.7 - VALOR CONSIDERADO: 064,00 Km/h		
5.8 - OBSERVAÇÕES:		
8 - IDENTIFICAÇÃO DA AUTORIDADE E/OU AGENTE AUTUADOR		
8.1 - NÚMERO DE IDENTIFICAÇÃO: 1690		
IMAGEM DO VEÍCULO SESP/SP		
05/06/2014 02h 20min 56s Limite Regulamentado 060 km/h Medicao Realizada 071 km/h Valor Considerado 064 km/h		
		
RU, LIX DA CLINHA (BC) 200M ANT RUA DOM JOSE I P2 Data Afericao 10/07/13 HS0011023328 Foto854001711726568		

# SISTEMA DE MULTAS DE TRANSPORTE E TRÂNSITO - MANUAL FUNCIONAL

## 2ª Via Autuação – Emitir a Segunda via da Notificação de Autuação.



**PREFEITURA MUNICIPAL DE CAMPINAS**  
 SETRANSP-SECRETARIA DE TRANSPORTES  
 2ª VIA NOTIFICAÇÃO DA AUTUAÇÃO - DATA DE EMISSÃO: 20/06/2014

---

**NOTIFICAÇÃO DE AUTUAÇÃO POR INFRAÇÃO A LEGISLAÇÃO DE TRÂNSITO**

O Secretário de Transportes, no uso de suas atribuições que lhe confere o artigo 24 do Código de Trânsito Brasileiro - CTB Lei 9503 de 23/09/1997, comunico a V.Sa. do cometimento de infração à legislação de trânsito.

Identificação da Autuação					
Órgão Autuador/Código	Auto de Infração	Código Nacional de Registro - INFRACEST	Código Renovar	Data Emissão	Número Controle
SETRANSP/262010	K1-472689-87	06424548860		11/06/2014	0008216426

Identificação do Veículo					
Placa Veículo	Município	UF	Marca/Modelo	Especie	Categoria
EAW2679	SUMARE	SP	VW/FOX 1.0	PASSAGEIRO	PARTICULAR

**Identificação do Local do Cometimento da Infração**

Local de Infração: AV. LIX DA CUNHA (BC) 200M ANT. RUA DOM JOSE I F2

Município/ UF /Código	Data de Infração	Hora de Infração
CAMPINAS / SP / 06201	05/06/2014	02:30

**Tipificação da Infração**

Código Infração	Desc.	Equip/ Instrumento Aferido
745-5	0	001102332/R/RT-200/Enclabris

Transferir em velocidade superior à máxima permitida em até 20%

Medição Realizada	Limite Regulamentado	Valor Considerado
071,00 Km/h	050,00 Km/h	064,00 Km/h

Amparo Legal	Identificação Agente	Natureza	Portuação
218 I - CTB	1590	Média	4

Certificação de Atipicidade / Declaração de Elisâncio(D.E.D.)	Data de Atipicidade(D.E.D.)
15074337	10/07/2013



Identificação do Condutor	
R.N.R. ou Permissão p/ Dirigir	CPF

Nome: \_\_\_\_\_

---

**Informações Importantes da Notificação de Autuação**

Prazo para proceer: Defesa de Autuação

01/07/2014

Observações: \_\_\_\_\_

**Informações - Defesa de Autuação**

\* Poderá ser apresentado Defesa de Autuação nas hipóteses de falta de autuação (Art. 261 e Art. 262 - CTB), exemplo: erro flagrante de digitação, divergência de marca/modelo ou espécie entre o veículo autuado e o constante no certificado de registro. Qualquer outra base de argumentação deverá ser apresentada na forma de RECURSO contra a penalidade, quando do recebimento da Notificação de Penalidade (Multa), para serem decididos pela JAR/Junta Administrativa de Recursos de Infrações.

\* Devida per protocolada ou enviada via postal até 01/07/2014, na SETRANSP-SECRETARIA DE TRANSPORTES, endereço: RUA DR. SALLES OLIVEIRA, 1008 - VILA INDUSTRIAL - CAMPINAS/SP - CEP 13025-770, horário de atendimento das 8:30 às 16:00 horas - de 1ª a 5ª feira; ou pessoalmente a partir das 14:00 horas aplicadas ao Postagem: Campinas/SP; Campinas Centro ou Campinas Shopping - Documentos necessários:

- \* Requerimento de Defesa, contendo nome, endereço completo, dados relativos à autuação, características do veículo, exceção dos fatos e fundamentos do pedido.
- \* cópia desta notificação de autuação (frente e verso) ou documento equivalente;
- \* cópia de CNH ou Permissão para Dirigir do condutor, ou outro documento de identificação que comprove a assinatura;
- \* cópia do documento de veículo(DUVV);
- \* no caso de propriedade do veículo ser Pessoa Jurídica é necessário anexar documento comprovando a representação;
- \* outros documentos que julgar necessário para melhor compreensão ou comprovação do seu defesa.

\* O proprietário/condutor assume inteira responsabilidade nas ações civis, administrativas e penais, pela veracidade das informações e documentos fornecidos.

\* O resultado do julgamento será enviado, via postal, ao endereço do proprietário constante no cadastro do DETRAN. Emissão do resultado do julgamento:

Acolhida - O Auto de Infração será arquivado e seu valor pago invariavelmente (Art. 261 § único - CTB).

Não acolhida - A Notificação de Penalidade (Multa) será expedida pelo Secretário de Trânsito.

**Formulário de Identificação do Condutor Infrator - 2ª Via - Emissão:**



Para gerar mais de uma 2ª Via Penalidade/Notificação você pode selecionar mais de um Auto de Infração Simultaneamente utilizando o Checkbox.

→ Localizar
→ Gerar PDF
→ Gerar CSV
→ Limpar
→ 2ª Via Autuação
→ 2ª Via Penalidade
→ 2ª Via NIC
→ Boletos

<input checked="" type="checkbox"/>	Auto	Placa	Data	Enquad.	Processamento	Notif.Autuação	Vencimento	Situação	Valor Devido	Ação
<input checked="" type="checkbox"/>	K1-472689-87	EAW2679	05/06/2014	74550	Liberado	Notificado		Em Processamento	0,00	<input type="button" value="↑"/> <input type="button" value="📄"/> <input type="button" value="📄"/>
<input checked="" type="checkbox"/>	K1-472695-37	EPN7740	05/06/2014	60503	Liberado	Notificado		Em Processamento	0,00	<input type="button" value="↑"/> <input type="button" value="📄"/> <input type="button" value="📄"/>

# SISTEMA DE MULTAS DE TRANSPORTE E TRÂNSITO - MANUAL FUNCIONAL

Basta clicar sobre um dos itens para poder gerar todas as Notificações/Penalidades.

**Identificação do Condutor**

C.N.N. ou Permissão / Dirige	UF	CPF
Nome		

---

**Informações Importantes da Notificação de Autuação**

**Prazo para protocolar Defesas de Autuação**      **Observações**

01/07/2014

**Informações - Defesas de Autuação**

- Poderá ser apresentada Defesa de Autuação nas hipóteses de falta de autuação (Art. 281 e Art. 282 - CTB), exemplos: erro flagrante de digitação, divergência de marca/modelo ou espécie entre o veículo autuado e o constante no certificado de registro. Qualquer outra tipo de argumento deverá ser apresentado na forma de RECURSO contra a penalidade, quando do recebimento da Notificação de Penalidade (Multa), para serem decididos pela JARF-Junta Administrativa de Recursos de Infrações.

- Deverá ser protocolada ou enviada eletrônica até 01/07/2014, na SETRANSP-SECRETARIA DE TRANSPORTES, endereço: RUA DR. SALLES OLIVEIRA, 1008 - VILA INDUSTRIAL - CAMPINAS/SP - CEP: 13035-270, horário de atendimento das 8:30 às 16:00 horas - de 2ª a 6ª (exceto feriados e períodos facultativos) ou nas agências do Poupatempo Campinas/SP - Campinas Centro ou Campinas Shopping. - Documentos necessários:

- \* Requerimento da Defesa, contendo nome, endereço completo, dados referentes à autuação, características do veículo, espécie da falta e fundamentos do pedido.
- \* cópia da notificação de autuação (frente e verso) ou documento equivalente;
- \* cópia do CNH ou Permissão para Dirige do condutor, ou outro documento de identificação que comprove a assinatura;
- \* cópia do documento do veículo (CNH/V);
- \* no caso do proprietário do veículo ser Pessoa Jurídica é necessário anexar documento comprovando a representação;
- \* outros documentos que julgar necessário para melhor compreensão ou comprovação de sua defesa.

- O proprietário/condutor assume inteira responsabilidade nas ações cíveis, administrativas e penais, pela veracidade das informações e documentos fornecidos.

- O resultado do julgamento será enviado, via postal, ao endereço do proprietário constante no cadastro do SETRAN. Efeito do resultado do julgamento:

Acobrada - O Auto de Infração será arquivado e seu registro julgado inautuável (Art. 281 Único - CTB).

Não acobrada - A Notificação de Penalidade (Multa) será expedida pela Autoridade de Trânsito.

**Formulário de Identificação do Condutor Infrator – 2ª Via – Emissão:**

**SETRANSP**

Órgão Autuador / Código

SETRANSP-SECRETARIA DE TRANSPORTES/262910

Auto de Infração	Prazo para Protocolar Identificação de Condutor	Amparo Legal
K1-472680-87	01/07/2014	218 I - CTB

Placa	Data Emissão	Código Infração	Exatidão/Natureza	Portuação
EAW2679	11/05/2014	745-5	0 Média	4

**NOME CONDUTOR INFRATOR**


Nº DE REGISTRO - C.N.R. OU PERMISSÃO / DIRIGIR	UF	DOCUMENTO DE IDENTIFICAÇÃO (RG)	CPF

DATA DA IDENTIFICAÇÃO

Nº DE CONTR.: 0008216426

Assinatura do Proprietário  
SYDNEY DA SILVEIRA

Assinatura do Condutor



**PREFEITURA MUNICIPAL DE CAMPINAS**  
SETRANSP-SECRETARIA DE TRANSPORTES  
2ª VIA NOTIFICAÇÃO DA AUTUAÇÃO - DATA DE EMISSÃO: 20/06/2014

**NOTIFICAÇÃO DE AUTUAÇÃO POR INFRAÇÃO A LEGISLAÇÃO DE TRÂNSITO**

O Secretário de Transportes, no uso de suas atribuições que lhe confere o artigo 24 do Código de Trânsito Brasileiro - CTB Lei 9503 de 23/09/1997, comunica à V.Sa. do cometimento da infração à legislação de trânsito.

**Identificação da Autuação**

Órgão Autuador/Código	Auto de Infração	Código Nacional de Registro - FINEST/ Código Renavul	Data Emissão	Número Controle
SETRANSP/262910	K1-472605-37	08424548868	11/06/2014	0008216427

**Identificação do Veículo**

Placa Veículo	Município	UF	Marca/Modelo	Especie	Categoria
ERN7740	CAMPINAS	SP	CITROENC3 GLX 14 FLEX	PASSAGEIRO	PARTICULAR

**Identificação do Local do Cometimento da Infração**

Local de Infração

AV. JOHN BOYD DUNLOP (C.B.) X AV. BRASÍLIA F2

Município / UF / Código	Data de Infração	Hora de Infração
CAMPINAS / SP / 06291	05/06/2014	09:00

**Tipificação da Infração**

Código Infração	Esad.	Equip/ Instrumento Afetado
805-0	3	0100033796/R07200/Engobrás

Descrição de Infração

Avançar o sinal vermelho do semáforo - fiscalização eletrônica

Medição Realizada	Límite Regulamentado	Valor Considerado

Amparo Legal	Identificação Agente	Natureza	Portuação
208 - - CTB	1690	Ouvrosima	7

Certificado de Afetação / Declaração de Evidência (D.E.D.)

534404996

11/01/2014





## SISTEMA DE MULTAS DE TRANSPORTE E TRÂNSITO - MANUAL FUNCIONAL

### Relatórios de Auditorias e Relatórios

Módulo desenvolvido para geração de dados estatísticos de auditoria e informações de Multas processadas, e Gestão de relatórios de Produtividade de Digitação.

**Autuações** -> Relatórios -> Relatórios de Auditoria

**Autuações** -> Relatórios -> Relatórios

### Gerando um Relatório

Para gerar um relatório deve-se selecionar o período(Intervalo entre as datas), Formato do Arquivo a ser gerado,e o Filtro por Dia, Ano, Mês.

Configuração Triagem Autuações Processamento Controle Arrecadação Atendimento Administrativo

Auditoria - Imagens Auditadas por Enquadramento

Período: 01/06/2014 20/06/2014 Formato de Arquivo: Arquivo PDF

Filtro: Dia

Gerar Relatório

O selecionar os critérios basta clicar em “Gerar Relatório”

Auditoria - Imagens Auditadas por Enquadramento														TRÂNSITO
Período: 01/06/2014 até 20/06/2014														Data: 20/06/2014
Filtro:														Hora: 17:30:50
	02/06	03/06	04/06	05/06	06/06	09/06	10/06	11/06	12/06	13/06	16/06	17/06	18/06	Total
56732	8	22	5	7	12	12	11	6	6	9	9	9	10	126
60503	464	858	495	523	651	506	462	643	293	586	465	592	485	7.023
74550	870	1.447	764	1.236	1.335	947	987	1.213	644	1.187	972	1.093	1.080	13.775
74630	61	106	55	94	119	68	76	113	72	128	90	90	71	1.143
74710	6	14	8	6	8	7	3	4	5	6	6	10	5	88
Total	1.409	2.447	1.327	1.866	2.125	1.540	1.539	1.979	1.020	1.916	1.542	1.794	1.651	22.155

**Nota:** O Módulo de Relatorios possuem diversos Relatórios, e por este motivo não foram descritos, pois as telas e os criterios podem ser customizados, e existem diversos formatos de Relatorios que podem ser Explorados

## SISTEMA DE MULTAS DE TRANSPORTE E TRÂNSITO - MANUAL FUNCIONAL

### MENU PROCESSAMENTO

#### Geração de Cartas de Cobrança

Módulo desenvolvido para Gerencia de Cobrança (Divida Ativa) do sistema, controlando todas as multas que estão dentro da divida ativa do municipio.

Observe que a tela abaixo possui três abas:

- Cobrança Amigável
- Registro Divida Ativa
- Atualização Divida Ativa

#### Gerando Cartas de Cobrança do Período

Módulo desenvolvido para gerar as cartas de cobrança amigavel por periodo, podendo assim selecionar Numero de meses Inicial – Numero de Meses Final, ao selecionar clique em Selecionar cartas de Cobrança por Período.

Feito Isto, o sistema irá processar e calcular os valores para o controle dos titulos a serem impressos.

	Cartas	Placas	Multas	Valor
Liberação:	0	0	0	0
Endereçamento:	1	1	2	0,00
Imprimir:	189	189	681	174.834,31
Validar Endereço:	7376	7292	27901	18.220.726,87

## SISTEMA DE MULTAS DE TRANSPORTE E TRÂNSITO - MANUAL FUNCIONAL

### Registro Divida Ativa

Módulo desenvolvido para geração de informações para o sistema de divida Ativa do município, para este é necessário selecionar um Período de Multas que estão devedoras, no caso, Geração – Numero de meses Inicial e Numero de Meses Final, ao informar os critérios para Busca, clique em **“Selecionar Multas Devedoras do Período”**.

	Cobranças	Placas	Multas	Valor
Liberação:	0	0	0	0
Endereçamento:	0	0	0	0
Aguardando Envio:	0	0	0	0
Aguardando Retorno:	0	0	0	0
Validar Endereço:	0	0	0	0

### Atualização da Divida Ativa

Módulo desenvolvido para pode gerar o arquivo de divida ativa, ao selecionar as Multas Devedoras, na tela abaixo você tem a opção para Gerar o Arquivo e Registrar o arquivo que foi processado.

Data	Arquivo
------	---------

**Nota:** O Módulo de Divida ativa não está totalmente finalizado, pois o módulo depende de Informações e Procedimentos Internos para Finalizar o processo.

## SISTEMA DE MULTAS DE TRANSPORTE E TRÂNSITO - MANUAL FUNCIONAL

### Gerar Nic

Módulo Desenvolvido para Gerar as multas de não indicação de Conduto (NIC), podemos analisar que a tela traz informações referente a Nics que estão pendentes para validação, Nics Pendentes para Geração.

#### Geração de Nic

<b>Geração</b>	<b>Nic Pendentes para Geração</b>
ULTIMO FECHAMENTO 29/05/2014	PROXIMOS PRAZOS 02/06/2014 : 6508 Notificaçã
<a href="#">Avaliar Período</a>	<b>Pendentes: 6229</b> <a href="#">Processar NIC / Liberar Endereçamento</a>
<b>Nic Pendentes para Validação</b>	
Juridicas: <u>548</u> Período 01/03/2014 11:39 a 17/05/2014 21:10	
Fisicas: <u>2335</u> Período 01/03/2014 16:43 a 19/05/2014 22:43	
Duvidas: <u>159</u> Período 03/03/2014 10:15 a 17/05/2014 13:20	

Acima você pode fazer o Fechamento analisando os Proximos prazos e podendo **assim “Processar NIC/Liberar Endereçamento”**, Deixando as Nics para Geração.

## SISTEMA DE MULTAS DE TRANSPORTE E TRÂNSITO - MANUAL FUNCIONAL

### Gerar Notificação de Transito/Transporte

Módulo desenvolvido para geração dos Arquivos para Impressão de:

- PENALIDADE
- AUTUAÇÃO
- RESULTADO DE DEFESA
- RESULTADO JARI
- RESULTADO CETRAN
- NIC
- COBRANÇA (DIVIDA ATIVA)

The screenshot shows a web application interface for generating notifications. At the top, there is a header with 'Módulo Trânsito' and '- PREFEITURA MUNICIPAL DE CAMPINAS'. On the right, it says 'Acesso liberado para o usuário: DCT MASTER - Logout'. Below the header is a navigation menu with tabs: 'Configuração', 'Triagem', 'Autuações', 'Processamento', 'Controle', 'Arrecadação', 'Atendimento', and 'Administrativo'. The main content area is titled 'Geração de Notif. Autuação' and contains the following text: 'Clique no botão abaixo para agendar o processamento imediato das Notificações :'. Below this is a section 'Escolha Tipo de Lote de Notif. Autuação a ser gerado :' with a list of radio buttons: 'AUTUACAO', 'PENALIDADE', 'Resultado DEFESA', 'Resultado JARI', 'Resultado CETRAN', 'NIC', and 'Cobrança (Divida Ativa)'. There is also a field 'Emitir Notificações com data de infração com no máximo:' with a text input containing '29' and the label 'dias'. At the bottom left of the form is a blue button labeled 'Processar'.

Basta selecionar o Tipo de Lote que será emitido, Data Maxima das Notificações em Dias e Clique em Processar, ao clicar o sistema vai retornar uma mensagem informado que o serviço está em processamento, para isto tem que acessar a tela de Log de Processamento para analisar o estado da Geração do serviço.

## SISTEMA DE MULTAS DE TRANSPORTE E TRÂNSITO - MANUAL FUNCIONAL

### INFRAEST

Módulo desenvolvido para geração de Arquivos para Envio e Processamento de Retornos de arquivos INFRAEST.

The screenshot displays the INFRAEST interface with a navigation menu at the top: Configuração, Triagem, Autuações, Processamento, Controle, Arrecadação, Atendimento, and Administrativo. The main content area is titled 'INFRAEST' and contains three sections:

- Arquivos de Retorno:** A section for selecting return files. It includes a label 'Selecione o arquivo:', a button 'Escolher arquivo', and the text 'Nenhum arquivo selecionado'. A red arrow points to the 'Registrar Arquivo' button below.
- Ultimos arquivos Recebidos:** A table listing received files with columns 'Data' and 'Arquivo'.

Data	Arquivo
25/06/14 - 06:56:22	<a href="#">OKIESTR26291000997.TXT</a>
24/06/14 - 06:47:33	<a href="#">OKIESTR26291000996.TXT</a>
23/06/14 - 06:56:53	<a href="#">OKIESTR26291000995.TXT</a>
18/06/14 - 06:52:25	<a href="#">OKIESTR26291000994.TXT</a>
- Gerar arquivo:** A section for generating files, featuring a 'Gerar' button. A red arrow points to this button.
- Ultimos arquivos gerados:** A table listing generated files with columns 'Data' and 'Arquivo'.

Data	Arquivo
24/06/14 - 16:49:04	<a href="#">IESTE26291000997.TXT</a>
23/06/14 - 15:19:56	<a href="#">IESTE26291000996.TXT</a>
18/06/14 - 16:44:53	<a href="#">IESTE26291000995.TXT</a>
17/06/14 - 15:27:06	<a href="#">IESTE26291000994.TXT</a>

A tela acima mostra os arquivos que foram Gerados e Retornados da Prodesp do Município, neste caso o Arquivo possui um nome de Envio IESTE{CodigoOrgao} e Retorno IESTR{CodigoOrgao} nome estabelecido pelo órgão responsável para tratar estas informações.

- Para Gerar Um arquivo Basta clicar em Gerar, ao efetuar este processo o sistema dará um aviso informando que o processamento está em andamento e então será necessário acompanhar pela tela de Log de Processamentos.
- Para Processar um Arquivos Basta Clicar em Escolher um arquivo e Clicar em Registrar sistema dará um aviso informando que o processamento está em andamento e então será necessário acompanhar pela tela de Log de Processamentos.

## SISTEMA DE MULTAS DE TRANSPORTE E TRÂNSITO - MANUAL FUNCIONAL

### RENAINF

Módulo desenvolvido para geração de Arquivos para Envio e Processamento de Retornos de arquivos RENAINF.

Módulo **Trânsito** - PREFEITURA MUNICIPAL DE CAMPINAS Acesso liberado para o usuário: DCT MASTER - Logout

Configuração Triagem Autuações **Processamento** Controle Arrecadação Atendimento Administrativo

#### Renainf

Arquivos de Retorno:

Selecionar o arquivo:  
Escolher arquivo Nenhum arquivo selecionado

**Registrar Arquivo**

Ultimos arquivos Recebidos:

Data	Arquivo
25/06/14 - 06:58:21	<a href="#">OKINFRN26291025052014.TXT</a>
25/06/14 - 06:57:37	<a href="#">OKRNIR26291001962.TXT</a>
24/06/14 - 06:47:51	<a href="#">OKRNIR26291001961.TXT</a>
23/06/14 - 06:58:45	<a href="#">OKINFRN26291023082014.TXT</a>

Retorno:

**Processar Retorno**

Geração:

**Gerar Envio RENAINF**

Ultimos arquivos gerados:

Data	Arquivo
24/06/14 - 16:50:21	<a href="#">RNIE26291001962.TXT</a>
23/06/14 - 15:20:37	<a href="#">RNIE26291001961.TXT</a>
18/06/14 - 15:45:58	<a href="#">RNIE26291001960.TXT</a>
17/06/14 - 15:27:58	<a href="#">RNIE26291001959.TXT</a>

A tela acima mostra os arquivos que foram Gerados e Retornados da Prodesp de Outros Municipios, neste caso o Arquivo possui um nome de Envio `RNIE{CodigoOrgao}` e Retorno "INFRN{CodigoOrgao} e RNIR{CodigoOrgao}" nome estabelecido pelo órgão responsável para tratar estas informações.

- Para Gerar Um arquivo de Envio Basta clicar em Gerar Envio RENAINF, ao efetuar este processo o sistema dará um aviso informando que o processamento está em andamento e então será necessário acompanhar pela tela de Log de Processamentos.
- Para Processar um Arquivo de Retorno Basta Clicar em Escolher um arquivo e Clicar em Registrar e Clicar em Processar Retornos e então o sistema dará um aviso informando que o processamento está em andamento e então será necessário acompanhar pela tela de Log de Processamentos.

## SISTEMA DE MULTAS DE TRANSPORTE E TRÂNSITO - MANUAL FUNCIONAL

### Registro de Autuações Detran

Módulo desenvolvido para geração de Arquivos para Envio e Processamento de Retornos de arquivos para o Registro de Autuações no DETRAN.

Configuração Triagem Autuações Processamento Controle Arrecadação Atendimento Administrativo

Registro de Autuações DETRAN

Arquivo de Retorno:

Selecionar o arquivo:

Escolher arquivo Nenhum arquivo selecionado

Enviar Arquivo

Gerar arquivo:

Gerar

Ultimos Arquivos Gerados:

Data	Arquivo
24/06/14 - 16:52:41	<a href="#">O6291383.TXT</a>
23/06/14 - 15:25:11	<a href="#">O6291382.TXT</a>
18/06/14 - 15:25:06	<a href="#">O6291381.TXT</a>
17/06/14 - 15:31:04	<a href="#">O6291380.TXT</a>

Arquivos Retornados:

Data	Arquivo
25/06/14 - 06:59:01	<a href="#">OKT6291383.TXT</a>
24/06/14 - 06:48:16	<a href="#">OKT6291382.TXT</a>
23/06/14 - 06:59:09	<a href="#">OKT6291381.TXT</a>
18/06/14 - 06:54:14	<a href="#">OKT6291380.TXT</a>

A tela acima mostra os arquivos que foram Gerados e Retornados da Prodesp do Município, neste caso o Arquivo possui um nome de Envio O{CodigoOrgao} e Retorno T{CodigoOrgao} nome estabelecido pelo órgão responsável para tratar estas informações.

- Para Gerar Um arquivo Basta clicar em Gerar, ao efetuar este processo o sistema dará um aviso informando que o processamento está em andamento e então será necessário acompanhar pela tela de Log de Processamentos.
- Para Processar um Arquivos Basta Clicar em Escolher um arquivo e Clicar em Enviar Arquivo dará um aviso informando que o processamento está em andamento e então será necessário acompanhar pela tela de Log de Processamentos.



## SISTEMA DE MULTAS DE TRANSPORTE E TRÂNSITO - MANUAL FUNCIONAL

### Registro de Pontuação DETRAN

Módulo desenvolvido para geração de Arquivos para Envio e Processamento de Retornos de arquivos para o Registro de Pontuação no DETRAN.

Registro de Pontuação DETRAN

Arquivo de Retorno:

Selecionar o arquivo:

Escolher arquivo Nenhum arquivo selecionado

Enviar Arquivo

Gerar arquivo:

Gerar

Ultimos Arquivos Gerados:

Data	Arquivo
23/06/14 - 13:53:48	<a href="#">P6291043.TXT</a>
18/06/14 - 14:21:23	<a href="#">P6291042.TXT</a>
13/06/14 - 14:57:05	<a href="#">P6291041.TXT</a>
12/06/14 - 12:18:04	<a href="#">P6291040.TXT</a>

Arquivos Retornados:

Data	Arquivo
24/06/14 - 06:48:54	<a href="#">OKS6291043.TXT</a>
23/06/14 - 06:59:26	<a href="#">OKS6291042.TXT</a>
16/06/14 - 07:11:47	<a href="#">OKS6291041.TXT</a>
13/06/14 - 07:00:00	<a href="#">OKS6291040.TXT</a>

A tela acima mostra os arquivos que foram Gerados e Retornados da Prodesp do Município, neste caso o Arquivo possui um nome de Envio O{CodigoOrgao} e Retorno T{CodigoOrgao} nome estabelecido pelo órgão responsável para tratar estas informações.

- Para Gerar Um arquivo Basta clicar em Gerar, ao efetuar este processo o sistema dará um aviso informando que o processamento está em andamento e então será necessário acompanhar pela tela de Log de Processamentos.
- Para Processar um Arquivos Basta Clicar em Escolher um arquivo e Clicar em Enviar Arquivo dará um aviso informando que o processamento está em andamento e então será necessário acompanhar pela tela de Log de Processamentos.

## SISTEMA DE MULTAS DE TRANSPORTE E TRÂNSITO - MANUAL FUNCIONAL

### Solicitação de Placas

Módulo desenvolvido para Efetuar o processo de solicitação de Placas das multas que estão cadastradas dentro ou Fora do município.

Neste módulo possuímos duas Abas:

- **Solicitação de Placas** – Arquivos gerados do sistema de Processamento
- **Arquivos de Tereceiros** – Arquivo gerados de outras empresas/Orgãos

The screenshot displays the 'Solicitação de Placas' interface with two tabs: 'Solicitação de Placas' and 'Arquivos de Terceiros'. The 'Solicitação de Placas' tab is active. It features a 'Retorno de placas:' section with a 'Selecionar o arquivo:' label, an 'Escolher arquivo' button, and the text 'Nenhum arquivo selecionado'. Below this is an 'Enviar Arquivo' button. The 'Gerar arquivo:' section has a 'Gerar' button. Two red arrows point to the 'Enviar Arquivo' and 'Gerar' buttons respectively. Below these sections are two tables of generated files.

**Ultimos arquivos gerados:**

Data	Arquivo
24/06/14 - 16:51:01	<a href="#">E6291897.TXT</a>
23/06/14 - 16:48:29	<a href="#">E6291896.TXT</a>
23/06/14 - 15:21:02	<a href="#">E6291895.TXT</a>
18/06/14 - 15:47:26	<a href="#">E6291894.TXT</a>

**Arquivos Retornados:**

Data	Arquivo
25/06/14 - 06:48:23	<a href="#">OKR6291897.TXT</a>
24/06/14 - 06:46:30	<a href="#">OKR6291896.TXT</a>
24/06/14 - 06:45:01	<a href="#">OKR6291895.TXT</a>
23/06/14 - 07:00:59	<a href="#">OKR6291894.TXT</a>

A tela acima mostra os arquivos que foram Gerados e Retornados da Prodesp do Município, neste caso o Arquivo possui um nome de Envio E{CodigoOrgao} e Retorno R{CodigoOrgao} nome estabelecido pelo órgão responsável para tratar estas informações.

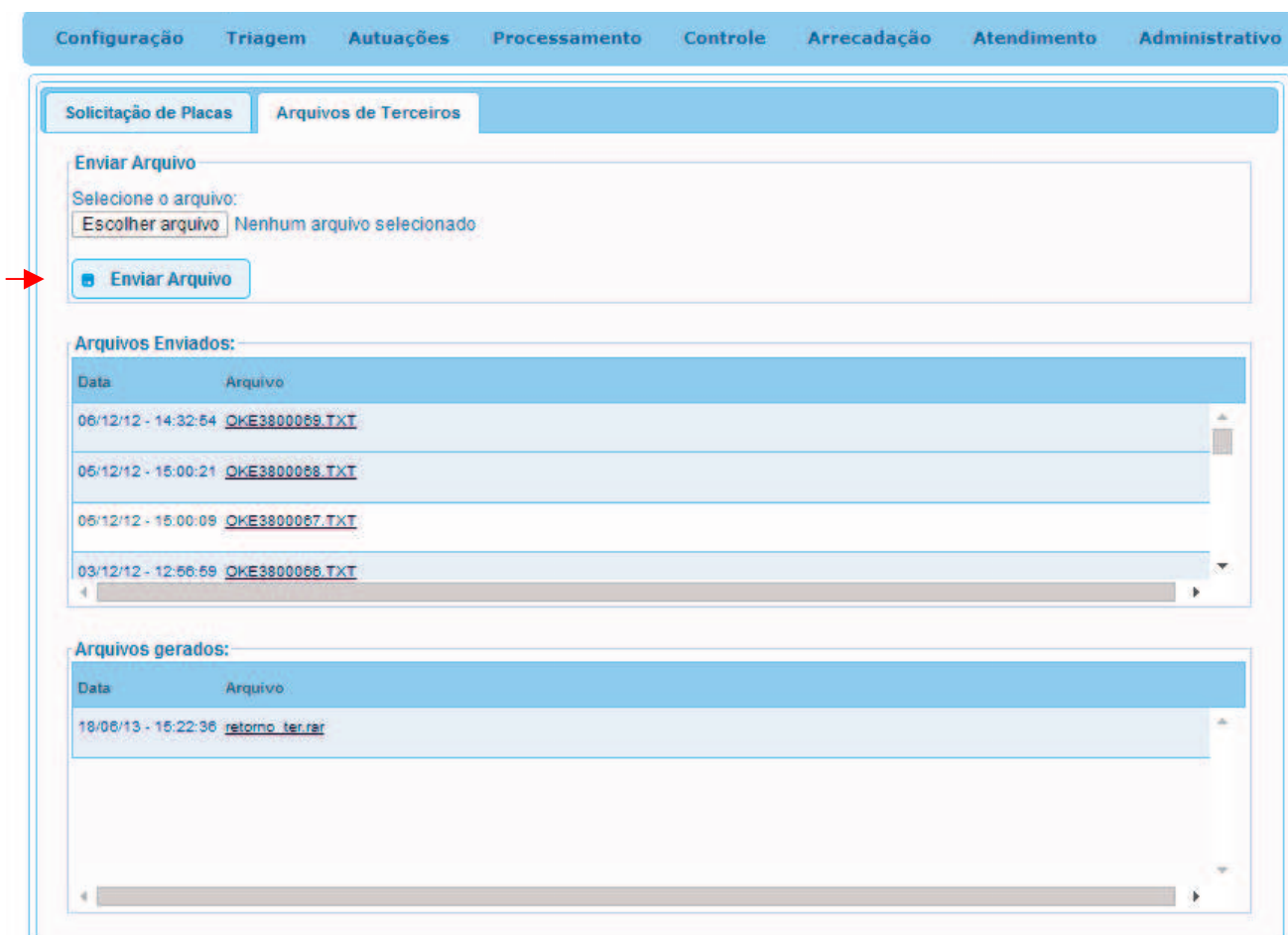
- Para Gerar Um arquivo Basta clicar em Gerar, ao efetuar este processo o sistema dará um aviso informando que o processamento está em andamento e então será necessário acompanhar pela tela de Log de Processamentos.

## SISTEMA DE MULTAS DE TRANSPORTE E TRÂNSITO - MANUAL FUNCIONAL

- Para Processar um Arquivos Basta Clicar em Escolher um arquivo e Clicar em Enviar Arquivo e o sistema dará um aviso informando que o processamento está em andamento e então será necessário acompanhar pela tela de Log de Processamentos.

### Arquivos de Tereceiros

Ao receber o arquivo basta clicar em enviar Arquivo, e o mesmo será enviado e o sistema dará um aviso informando que o processamento está em andamento e então será necessário acompanhar pela tela de Log de Processamentos.



## SISTEMA DE MULTAS DE TRANSPORTE E TRÂNSITO - MANUAL FUNCIONAL

### LOG DOS PROCESSAMENTOS

Módulo desenvolvido para poder fazer o acompanhamento dos processamentos dos processos e rotinas, assim podendo verificar se os arquivos foram ou não criados, se algum erro foi encontrado, fazendo assim uma forma de solução rápida caso erros ocorrem.

A tela abaixo mostra o Tipo de processamento e os dados deste processamento, aqui ele mostra qual o tipo de informação está em processamento, estamos vendo a Geração de Notificações onde ele mostra nos Dados de processamento a Data de Início, Situação do Processamento se Em Andamento, Terminado com Sucesso ou Terminando com Erro, qual Usuario e Abaixo os Logs de processamento.

Caso precise verificar um processamento de outra data, basta apenas selecionar a data e clicar em “Localizar”.

Configuração Triagem Autuações Processamento Controle Arrecadação Atendimento Administrativo

Visualização dos Logs de Processamento

Pesquisa de Processamentos

Data: 25/06/2014 Tipo: Selecione

Localizar

Lista de Processamentos

Processamentos

- Retorno - Endereçamento DETRA
- Retorno - Registro INFRAEST
- Retorno - Registro INFRAEST
- Retorno - Eventos RENAINF
- Retorno - Eventos RENAINF
- Retorno - Registro Cobrança DET
- Processamento - Arquivos de Pa
- Geração - Notificações**
- Geração - Notificações

Dados do Processamento

Tipo do Processamento: Geração - Notificações Situação: Terminado com sucesso

Data Registro	Data Início	Data Término	Usuário
25/06/2014 10:06	25/06/2014 10:06	25/06/2014 10:09	ZIGOMAR ALVES DOS SANTOS

Log do Processamento

- 10:06:55 - Inclusão na fila de espera
- 10:06:55 - Início do processamento
- 10:06:57 - Início Processamento Geração de Notificações (NOT) - Transito - Data Base Calculo 25/06/2014
- 10:06:57 - Verificação das Chaves de Configuração
- 10:06:57 - Processamento de Nº : 1227
- 10:06:57 - Selecionar registros para geração
- 10:06:57 - Avaliação de Autos Imunes/Fora de Prazo
- 10:06:58 - Auto:K147208817 fora do prazo 29 dias, o registro foi colocado para Pendência/Auditoria
- 10:06:58 - Auto:K147323217 fora do prazo 29 dias, o registro foi colocado para Pendência/Auditoria
- 10:06:58 - Auto:1161087164 fora do prazo 29 dias, o registro foi colocado para Pendência/Auditoria
- 10:06:59 - Existem 2448 Notificações para serem geradas
- 10:06:59 - AR disponível : Qtde 72520
- 10:09:03 - Notificações Geradas: 2448
- 10:09:03 - Separar Lotes de Notificação
- 10:09:10 - Registro no Controle de Lotes
- 10:09:11 - Inserir registro no Controle : Lote NOT/010672014 QTDE : 548
- 10:09:11 - Atualizar Notificação, Status : aguardando impressão

## SISTEMA DE MULTAS DE TRANSPORTE E TRÂNSITO - MANUAL FUNCIONAL

### MENU CONTROLE

Menu Controle possui itens como Controle de lotes de Notificações já Gerados, Situação de Registro e Relatórios.

### Lotes de Notificação

Módulo desenvolvido para gerencia dos lotes de notificação onde é possível gerar a Relação, Gerar o Diário Oficial, Previsão de Penalidades, a função do módulo é consultar os lotes.

Para pesquisar pode-se utilizar um determinado periodo para localizar lotes que foram gerados dentro do sistema.

The screenshot shows the 'Lotes de Notificação' (Notification Lots) control menu. At the top, there is a navigation bar with the following tabs: Configuração, Triagem, Autuações, Processamento, Controle, Arrecadação, Atendimento, and Administrativo. Below this, the main header is 'Lotes de Notificação'. The interface is divided into two tabs: 'Consulta' (selected) and 'Impressão'. Under the 'Consulta' tab, there are search filters: 'Utilizar Período' with radio buttons for 'Não' (selected), 'Data de Geração', and 'Data de Postagem'; 'Data Inicial' (10/06/2014) and 'Data Final' (25/06/2014) date pickers; and 'Tipo Notificação' (Todas) dropdown menu. Below the filters are two buttons: 'Localizar' (with a magnifying glass icon) and 'Previsão Penalidades' (with a document icon). At the bottom, there is a table header with columns: Data Geração, Tipo, Quantidade, Lote, Data Mínima, Data Impressão, and Data Postagem. A message at the bottom of the form reads: 'Favor selecionar um ou mais criterios de pesquisa.'

**NOTA:** É sugerido selecionar um periodo por Data de Geração ou Data de Postagem, devido a lentidões que podem atrapalhar sua pesquisr, pois se nenhum periodo for selecionado a pesquisa irá buscar todos os lotes.

## SISTEMA DE MULTAS DE TRANSPORTE E TRÂNSITO - MANUAL FUNCIONAL

Ao selecionar um Período e clicar em Localizar, você terá a relação de todos os lotes de todos os tipos como a imagem abaixo mostra:

Data Geração	Tipo	Quantidade	Lote	Data Mínima	Data Impressão	Data Postagem
03/06/2014	Notificação de Autuação	576	009752014	14/05/2014	03/06/2014	04/06/2014
03/06/2014	Notificação de Autuação	609	009762014	13/05/2014	03/06/2014	04/06/2014
03/06/2014	Notificação de Autuação	500	009772014	14/05/2014	03/06/2014	04/06/2014
03/06/2014	Notificação de Autuação	520	009782014	15/05/2014	03/06/2014	04/06/2014
03/06/2014	Notificação de Autuação	595	009792014	12/05/2014	03/06/2014	04/06/2014
03/06/2014	Notificação de Autuação	505	009802014	15/05/2014	03/06/2014	04/06/2014
03/06/2014	Notificação de Autuação	48	009812014	17/05/2014	03/06/2014	04/06/2014
03/06/2014	Notificação de Autuação	500	009822014	16/05/2014	03/06/2014	04/06/2014
03/06/2014	Notificação de Autuação	304	009832014	16/05/2014	03/06/2014	04/06/2014
03/06/2014	Notificação de Autuação	236	009842014	10/05/2014	03/06/2014	04/06/2014

Abaixo ele terá os Botões “Gerar PDF”, “Previsão de Penalidade”, “Relatório de Liberação”, “Publicação Diário Oficial”, “Limpar”.

### Gerar PDF

Ao clicar no botão gerar PDF o sistema vai emitir um Relatório com a Relação dos lotes que estão apresentados na tela conforme imagem abaixo:

Pesquisa de Autuações						
<b>Filtro de pesquisa:</b>						
Notificação de Autuação Processada no Período de 03/06/2014 a 03/06/2014 - ESTADUAIS E RENAINF						
<b>Qtde de Lotes: 10</b>						
<b>Qtde de Notificações: 4393</b>						
Data Geração	Tipo	Qtde	Lote	Data Mínima	Data Impressão	Data Postagem
03/06/2014	Notificação de Autuação	576	009752014	14/05/2014	03/06/2014	04/06/2014
03/06/2014	Notificação de Autuação	609	009762014	13/05/2014	03/06/2014	04/06/2014
03/06/2014	Notificação de Autuação	500	009772014	14/05/2014	03/06/2014	04/06/2014
03/06/2014	Notificação de Autuação	520	009782014	15/05/2014	03/06/2014	04/06/2014

## SISTEMA DE MULTAS DE TRANSPORTE E TRÂNSITO - MANUAL FUNCIONAL

### Previsão de Penalidade

Ao clicar no botão Previsão de Penalidades o sistema vai emitir um relatório detalhado de todas as Notificações de Penalidade que estão para ser liberadas.

Data Emissão Notificação de Autuação	Qtde Notificação de Autuação	Vencimento Notificação de Autuação	Qtde Defesas Protocoladas Não Julgadas	Qtde de Penalidades a Liberar	Data Emissão Penalidade
03/01/2011	3.410	24/01/2011	0	10	01/02/2011
04/01/2011	1.866	24/01/2011	0	7	01/02/2011
06/01/2011	5.519	26/01/2011	0	12	03/02/2011
07/01/2011	2.653	27/01/2011	0	7	04/02/2011
10/01/2011	2.151	31/01/2011	0	5	08/02/2011
12/01/2011	1.974	01/02/2011	0	2	09/02/2011
13/01/2011	2.499	02/02/2011	0	8	10/02/2011
14/01/2011	2.847	03/02/2011	0	2	11/02/2011

### Relatório de Liberação

Ao clicar no botão relatório de Liberação a seguinte tela vai ser exibida:

Relatório de Liberação

Filtro Relatório

Autuações Estaduais e Renainf

Autuações Estaduais e Renainf

Apenas Autuações Estaduais

Apenas Autuações Renainf

Sair Confirmar

Selecione o Filtro de Relatório que Deseja e clique em Confirmar.

- Autuações Estaduais e Renainf
- Apenas Autuações Estaduais
- Apenas Autuações Renainf

## SISTEMA DE MULTAS DE TRANSPORTE E TRÂNSITO - MANUAL FUNCIONAL

Ao Clicar em confirmar o seguinte arquivo será gerado:

Data Emissão: 26/06/2014	
<b>Relatório de liberação de Notificacao de Autuacao</b>	
Critério: Notificacao de Autuacao Processada no Período de 03/06/2014 a 03/06/2014 - ESTADUAIS	
Notificacao de Autuacao - Equipamento Fixo:2170	
74550	1982
74630	174
74710	14
SUB-TOTAL Notificacao de Autuacao - Fixo/Estático/Barreira:2170	
Notificacao de Autuacao - Equipamento Semáforo:1708	
56732	20
60503	1282
74550	383
74630	22
74710	1
Total geral de notificações Eletrônica:	3878
Total geral de notificações Manual:	278
Total de notificações FAC LOCAL	3351
Total de notificações FAC ESTADUAL	804
Total de notificações FAC NACIONAL	1
<b>Total Geral de Notificações 4156</b>	

### Publicação de Diário Oficial

Para gerar a relação dos autos de Notificação de Autuação e penalidade clique sobre o botão Publicação de Diário Oficial.

Mas antes de clicar no botão é necessário selecionar a Data de Geração e O Tipo de Notificação:

Ao clicar para Gerar o arquivo ele vai perguntar se "**Deseja exibir os Totais?**", caso queira que o total apareça no final da pagina clica em sim, caso contrario não.

Placa	Ait	Cod. Infr	Data Infr	Placa	Ait	Cod. Infr	Data Infr
AAD8359	K146191537	60503	18/05/2014	ABV8939	K146221787	74550	18/05/2014
ABW6988	K146190217	60503	18/05/2014	ACX0444	K146304507	74550	19/05/2014
ADG4777	K146157767	74550	18/05/2014	ADT8631	K146231357	60503	18/05/2014
AEO4404	K146225527	74550	18/05/2014	AET0033	K146096717	74550	18/05/2014
AEV1491	K146108927	60503	18/05/2014	AFO4759	K146248307	74550	19/05/2014
AEP0024	K146097717	60503	18/05/2014	AEP0024	K146097717	74550	18/05/2014

**NOTA:** Arquivo Gerado em XLSX, é necessário que o micro tenha um editor que leia este formato.



## SISTEMA DE MULTAS DE TRANSPORTE E TRÂNSITO - MANUAL FUNCIONAL

### MENU ARRECAÇÃO

Menu Arrecadação possui informações de controles financeiros como Baixa Manual, Fechamento Mensal, Fechamento Funset, Relatórios Funset, Mapa de Arrecadação entre outros Relatórios.

### Confirmação Repasse

Módulo desenvolvido para efetuar o processamento para os pagamentos de Repasse.

Para efetuar este procedimento basta você selecionar um intervalo de Data e informar o valor e clicar em Salvar.

A imagem mostra a interface de usuário do sistema. No topo, há uma barra de navegação com os seguintes itens: Configuração, Triagem, Autuações, Processamento, Controle, Arrecadação, Atendimento e Administrativo. Abaixo, o título da tela é "Confirmação de Repasse". O formulário principal contém três campos de entrada: "Mês/Ano do Repasse" (com uma seta vermelha apontando para ele), "Data do repasse" e "Valor do Repasse". Cada campo possui um ícone de calendário. Abaixo dos campos, há um botão "Salvar" com um ícone de disco. Na base da tela, há uma barra de atalhos: "Teclas de Atalho: Consultar Placa (Ctrl+Alt+P) - Consultar Autuação (Ctrl+Alt+A)".

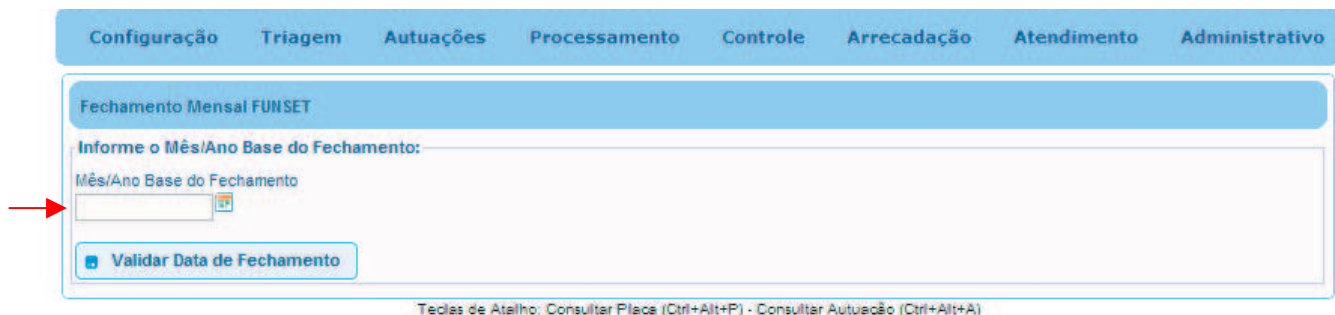
Ao clicar em salvar irá aparecer uma tela confirmação.

## SISTEMA DE MULTAS DE TRANSPORTE E TRÂNSITO - MANUAL FUNCIONAL

### Fechamento Mensal

Módulo desenvolvido para efetuar o fechamento financeiro Mensal.

Para utilizar o módulo basta selecionar a data de fechamento e clicar em “**Validar Data de Fechamento**”.



Configuração Triagem Autuações Processamento Controle Arrecadação Atendimento Administrativo

Fechamento Mensal FUNSET

Informe o Mês/Ano Base do Fechamento:

Mês/Ano Base do Fechamento

Validar Data de Fechamento

Teclas de Atalho: Consultar Placa (Ctrl+Alt+P) · Consultar Autuação (Ctrl+Alt+A)

Ao clicar em “**Validar Data de Fechamento**” uma caixa de confirmação será exibida.

## SISTEMA DE MULTAS DE TRANSPORTE E TRÂNSITO - MANUAL FUNCIONAL

### Pagamento de Remuneração

Módulo desenvolvido para ter o controle de lotes de pagamentos e Remuneração.

Note que o módulo possui três abas:

- Gerar Novo Lote
- Lotes Gerados
- Pagamento

Para efetuar o fechamento de um lote, clique na aba “Gerar Novo Lote”.

Selecione os Critérios para gerar a pesquisa, e clique em “Listar”.

Configuração Triagem Autuações Processamento Controle Arrecadação Atendimento Administrativo

Pagamento de Remuneração

Gerar Novo Lote Lote Gerados Pagamento

Informe o período e o tipo de cobrança:

Data Inicial Data Final Tipo Prefixo/Cotao/Cotax

01/06/2014 01/07/2014 Todos (Alternativo e Delegatario)

Listar

Autuação	Data Infração	Valor Ref	Permissão	Vencimento	Selecionar
----------	---------------	-----------	-----------	------------	------------

Teclas de Atalho: Consultar Placa (Ctrl+Alt+P) - Consultar Autuação (Ctrl+Alt+A)

Ao clicar em “Listar”, ele vai exibir os seguintes autos:

## SISTEMA DE MULTAS DE TRANSPORTE E TRÂNSITO - MANUAL FUNCIONAL

Pagamento de Remuneração

Gerar Novo Lote | Lote Gerados | Pagamento

Informe o período e o tipo de cobrança:

Data Inicial: 01/12/2013 | Data Final: 02/07/2014 | Tipo: 3º Delegatario | Prefixo/Cotas/Cotax: [ ]

**Listar** | Fechar Lote | Selecionar Todos | Deselecionar Todos

Autuação	Data Infração	Valor Ref	Permissão	Vencimento	Selecionar
TOTAL SELECIONADO	29	2.900,00			
D098744	06/12/2013	100,00	null	26/02/2014	<input type="checkbox"/>
D100491	05/01/2014	100,00	null	14/04/2014	<input type="checkbox"/>
D103755	08/01/2014	100,00	null	22/04/2014	<input type="checkbox"/>
D101438	13/01/2014	100,00	null	22/04/2014	<input type="checkbox"/>
D103760	27/01/2014	100,00	null	22/04/2014	<input type="checkbox"/>

Você pode selecionar todos ou somente os autos que farão parte desta lista, e clicar em fechar lote.

Para Consultar um Lote Gerado você deve clicar na Aba “**Lotes Gerados**”.

Informe os critérios que deseja buscar como por exemplo: Lote, Data de Envio Inicial, Data de Envio Final, Auto ao efetuar este procedimento clique em “**Listar**”.

Gerar Novo Lote | Lote Gerados | Pagamento

Informe algum critério de pesquisa:

Lote: [ ] | Data de Envio Inicial: 01/01/2010 | Data de Envio Final: 01/01/2014 | Auto: [ ]

**Listar**

Autuação	Data Infração	Valor Ref	Permissão	Lote	Vencimento	Status	Ações
----------	---------------	-----------	-----------	------	------------	--------	-------

Para verificar ou Localizar um Pagamento você pode selecionar a Aba “**Pagamento**”.

Gerar Novo Lote | Lote Gerados | Pagamento

Confirmação de Pagamento

Data Inicial do Movimento de Cobrança: 02/06/2014 | Data Final: 02/07/2014 | Tipo: Todos

**Listar**

Data Movto	Valor Situação	Qtde Multas	Pagas Não Pagas	Selecionar
------------	----------------	-------------	-----------------	------------

Selecione os critérios necessários para buscar as informações como por exemplo: Data Inicial do movimento de Cobrança, Data Final, Tipo.

## SISTEMA DE MULTAS DE TRANSPORTE E TRÂNSITO - MANUAL FUNCIONAL

### Processamento de Baixas

Módulo desenvolvido para processar pagamentos Bancarios, podendo assim dar baixa nas multas que foram pagas.

Para processar um arquivo basta clicar em Escolher arquivo e clicar em “**Processar**”. E o mesmo será processado

Processamento de Baixa

Importação de arquivo de baixa:

Selecione o arquivo:

Escolher arquivo Nenhum arquivo selecionado

Processar

Últimos Arquivos Processados:

Conta Bancaria

Todas

Data do Processamento	Nome do Arquivo	Banco	Situação	Ações
27/06/2014 11:12:31	262910_NOVO_27061401.RE	Baixa Econômica Federal	BAIXA OK	▲
27/06/2014 11:10:55	262910_NOVO_25061401.RE	Baixa Econômica Federal	BAIXA OK	▲
05/06/2014 14:02:52	262910_NOVO_05061402.RE	Baixa Econômica Federal	BAIXA OK	▲
05/06/2014 14:02:15	262910_NOVO_05061401.RE	Baixa Econômica Federal	BAIXA OK	▲
02/10/2013 13:39:22	262910_IEDCBRTRANSP02	Banco do Brasil S.A.	BAIXA OK	▲
02/10/2013 13:39:03	262910_IEDCBRTRANSP01	Banco do Brasil S.A.	BAIXA OK	▲
02/10/2013 13:38:42	262910_IEDCBRTRANSP27	Banco do Brasil S.A.	BAIXA OK	▲
02/10/2013 13:38:14	262910_IEDCBRTRANSP26	Banco do Brasil S.A.	BAIXA OK	▲

Teclas de Atalho: Consultar Placa (Ctrl+Alt+P) - Consultar Autuação (Ctrl+Alt+A)

com êxito colocando o processamento em uma fila na tela de logs de Processamento.

## SISTEMA DE MULTAS DE TRANSPORTE E TRÂNSITO - MANUAL FUNCIONAL

### Registro de Baixa Manual

Módulo desenvolvido para processar as multas de forma manual, utilizado quando a multa não é processada em um arquivo de Baixa Bancaria.

Na tela abaixo você pode efetuar a baixa de duas formas Individual informando o Numero da Autuação, Nosso Numero(sem Dac) ou Por Numero de Processo e Em Lote

Feito isto clique em “Localizar”.

Configuração Triagem Autuações Processamento Controle Arrecadação Atendimento Administrativo

Baixa Manual

Individual Em Lote

Informe apenas um dos campos abaixo para efetuar a pesquisa

Número da Autuação ou Nosso Número(sem DAC) ou Tipo Processo Número do Processo

K1-436753-97 Todos Localizar

Ao clicar em Localizar a seguinte tela será exibida:

Individual Em Lote

Informe apenas um dos campos abaixo para efetuar a pesquisa

Número da Autuação ou Nosso Número(sem DAC) ou Tipo Processo Número do Processo

K1-436753-97 Todos Localizar

**Dados da Cobrança**

Tipo: Notificacao de Imposicao de Penalidade

Data de Emissão: Documento/Parcela: Placa: Numero de Controle: Nosso Numero: Valor: Vencimento:

16/06/2014 K143675397 ETH4603 8082035 8000000080820354 127,69 21/07/2014

**Dados Autuação**

Autuação: Placa: Data/Hora: Local:

K143675397 ETH4603 01/05/2014 00:04 VIAD.MIGUEL V.CURY 170M POST. R.FCO TEODORO F2

Detalhe

Infração: Descrição:

74630 Transitar em velocidade superior à máxima permitida em mais de 20% até 50%

Situação do Processamento	Situação da Notificação	Situação da Autuação	Valor da Autuação	Veto Penalidade	Valor Devido
Liberado	Penalizado	Em aberto	127,69	21/07/2014	102,15

Até Vencimento: 102,15

Baixar Multa

**Dados do Pagamento**

Conta Bancaria: Data do Pagamento: Data de Crédito:

7/2/2014 7/2/2014

Valor Pago: 102,15

Observações:

Registrar Pagamento

Nesta tela você pode efetuar o processamento deste pagamento específico.

## SISTEMA DE MULTAS DE TRANSPORTE E TRÂNSITO - MANUAL FUNCIONAL

A baixa em Lote é feita das seguinte forma, será selecionado o intervalo da data de infração ou a placa ou até o lote de cobrança e ao clicar em **“Localizar”**.



Configuração Triagem Autuações Processamento Controle Arrecadação Atendimento Administrativo

Baixa Manual

Individual Em Lote

Data Inicial Data Final Lote Cobrança Placa

Localizar

Auto	Placa	Data	Enquad. Vencimento	Situação	Valor Devido	Ação
------	-------	------	--------------------	----------	--------------	------

Favor selecionar um ou mais criterios de pesquisa.

Você deverá selecionar os autos e clicar em **“Baixar Autos Selecionados”**.

## SISTEMA DE MULTAS DE TRANSPORTE E TRÂNSITO - MANUAL FUNCIONAL

### MENU ATENDIMENTO

Neste menu estão todos os módulos voltados para atendimento, como módulo para cadastro de Processos, Cadastro de Indicação de Condutor, Cadastro de Defesa, Jari, Cetran entre outros módulos que será visto.

### Consulta de Pontuação

Módulo desenvolvido para consultar quantos pontos o munícipe teve no período de 1 ano. Para consultar informe a Placa ou CNH e clique em “Pesquisar”.

The screenshot shows a web application interface with a blue navigation bar at the top containing the following menu items: Configuração, Triagem, Autuações, Processamento, Controle, Arrecadação, Atendimento, and Administrativo. Below the navigation bar is a header for the 'Consulta de Pontuação' module. The main content area contains two input fields labeled 'Placa:' and 'CNH:'. Below these fields is a button with a magnifying glass icon and the text 'Pesquisar'.

### Indicação de Condutor

Módulo desenvolvido para cadastrar e consultar as indicações de condutores do município.

Para consultar uma determinada indicação basta informar os critérios para buscar, como por exemplo: Data, Situação da indicação, Número do Auto de Infração, Placa, Condutor ao preencher os critérios clique sobre “Pesquisar”.

The screenshot shows a web application interface with a blue navigation bar at the top containing the following menu items: Configuração, Triagem, Autuações, Processamento, Controle, Arrecadação, Atendimento, and Administrativo. Below the navigation bar is a header for the 'Indicação de Condutor' module. The main content area has two tabs: 'Pesquisar' (selected) and 'Cadastrar'. Below the tabs are three search criteria: 'A partir da data:' with a calendar icon, 'Até a data:' with a calendar icon, and 'Status da Indicação:' with a dropdown menu showing 'Todos'. Below these are three input fields: 'Número do auto de Infração:', 'Placa:', and 'Condutor:'. At the bottom are two buttons: 'Pesquisar' with a magnifying glass icon and 'Gerar PDF' with a PDF icon.



## SISTEMA DE MULTAS DE TRANSPORTE E TRÂNSITO - MANUAL FUNCIONAL

Ao clicar em Pesquisar as seguintes informações serão carregadas:

Nesta tela é possível “GERAR PDF” e “Gerar Protocolo de Indicação”.

Configuração Triagem Autuações Processamento Controle Arrecadação Atendimento Administrativo

### Indicação de Condutor

Pesquisar Cadastrar

A partir da data: 01/07/2014 Até a data: 02/07/2014 Status da Indicação: Todos

Número do auto de infração: Placa: Condutor:

Pesquisar Gerar PDF

Auto	Prazo	Digitação	Placa	Status	CNH	Nome	Ação
<a href="#">I1-805460-94</a>	02/07/2014	02/07/2014	FEU5546	Aceita	04705827263	VANESSA PRISCILLA RAZORI	
<a href="#">K1-470501-97</a>	30/06/2014	02/07/2014	DRG1891	Aceita	01499487798	CRISTIANO VIANA	
<a href="#">K1-470462-37</a>	30/06/2014	02/07/2014	DRG1891	Aceita	01499487798	CRISTIANO VIANA	
<a href="#">K1-483844-77</a>	24/06/2014	02/07/2014	FEB2452	Aceita	04761113910	CLAUCO ANTONIO ROSSETTO	

### “Gerar PDF”

Ao clicar em gerar pdf será gerada uma relação de todas as indicações como mostra a tela abaixo:

Relatório de Indicação de Condutor							TRÂNSITO
Período: 01/07/2014 até 02/07/2014						Data: 03/07/2014	
Filtro: Status da Indicação: Aceita						Hora: 11:50:00	
Auto	Digitação	Prazo	Placa	Status	CNH	Nome	
K1-469821-07	02/07/2014	30/06/2014	FKF5180	Aceita	0496454018	MATHUES DE CARVALHO MACHADO	
K1-457352-57	02/07/2014	23/06/2014	EIX1279	Aceita	0415950986	TATIANE APARECIDA ROFFI	
K1-473613-87	02/07/2014	01/07/2014	AGD7003	Aceita	0564572801	JOAO VICTOR TREVISAN	
K1-463201-27	02/07/2014	24/06/2014	HJA4453	Aceita	0061345298	WAGNER DE OLIVEIRA	
K1-460304-97	02/07/2014	23/06/2014	CAH5052	Aceita	0285821779	MARCELO LIMA PINTO	
K1-477973-17	02/07/2014	07/07/2014	EPD1636	Aceita	0437602800	ALEXANDRE SIMOES MARQUE	
I1-597481-54	02/07/2014	23/06/2014	ENC1518	Aceita	0312810768	ALEXANDRA H DA SILVA ELEOTERIO	
I1-596640-04	02/07/2014	24/06/2014	FIC7371	Aceita	0557527072	ERIKA CRISTINA JUSTI COSTA	
K1-451006-67	02/07/2014	16/06/2014	GRR3882	Aceita	0513230305	WENDELL BERROCA	
I1-594325-64	02/07/2014	25/06/2014	ERD3443	Aceita	0511227525	ISABELA MASSARI DE OLIVEIRA	
K1-465542-07	02/07/2014	25/06/2014	EYP7255	Aceita	0430865419	CAMILO TAVARES PEREIRA	
I1-597592-64	02/07/2014	01/07/2014	EVK3004	Aceita	0561015551	KARINE GUILLAIN POTT	
K1-459149-97	02/07/2014	23/06/2014	BFH4737	Aceita	0089788863	CARLOS DONIZETE DE SOUZA	
K1-448747-27	02/07/2014	16/06/2014	EYI8058	Aceita	0100014909	CLAUDIA ELISA BRAATZ SAWA	
K1-445003-97	02/07/2014	16/06/2014	DFE5114	Aceita	0221849574	LUIZ DE PAULA GOES	

## SISTEMA DE MULTAS DE TRANSPORTE E TRÂNSITO - MANUAL FUNCIONAL

### “Emitir Protocolo”

Para emitir protocolo basta clicar no icone



E a tela a seguir mostrará o protocolo a ser emitido:

		PROTOCOLO IDENTIFICAÇÃO DE CONDUTOR	
CONDUTOR/INFRATOR VANESSA PRISCILLA RAZORI			
REGISTRO CNH INFRATOR 04705827263	UF CNH INFRATOR SP	CPF INFRATOR 310.850.318-96	
AIT I1-605460-94	PLACA FEU5546	MARCA/MODELO VEICULO VW/FOX 1.0 GII	
PROTOCOLADO POR ROBSON BUZOIS MARCIOTTO	NÚMERO DO PROTOCOLO 0131006/2014	DATA DO PROTOCOLO 02/07/2014	

**Atenção:**

Guarde este protocolo até constar a devida pontuação no prontuário do condutor identificado.  
Consulte a pontuação através do site do DETRAN:  
<http://www.detran.sp.gov.br/wps/portal/detran/cidadao/servicos/consultaPontos>

### Cadastrar Indicação

Para cadastrar uma indicação basta informar o numero do Auto e Clicar em “Localizar”.

Configuração   Triagem   Autuações   Processamento   Controle   Arrecadação   Atendimento   Administrativo

Indicação de Condutor

Pesquisar   Cadastrar

Número do Auto

  Localizar

Condutores Cadastrados

Nome	CPF	CNH	UF CNH	Tipo CNH	Status	Origem	Ações
Favor informar o número da autuação para realizar a pesquisa							

## SISTEMA DE MULTAS DE TRANSPORTE E TRÂNSITO - MANUAL FUNCIONAL

Ao clicar em localizar a seguinte tela será exibida:

Nesta tela é possível verificar os dados da Autuação clicando no botão **"Detalhe"**, e abaixo os dados cadastrados, para exibir estas informações clique sobre um ícone **"Visualizar"** representado por uma **"Lupa"**.

Para aceitar uma indicação você deve clicar em **"Aceitar Indicação"**. Para rejeitar clique em **"Rejeitar Indicação"** e selecione o motivo e clique em **"ok"**, para cadastrar uma nova indicação basta clicar em **"Nova Indicação"** e Preencher os dados do formulário que será exibido.

**Pesquisar** **Cadastrar**

Número do Auto  
11-805460-94 **Localizar**

**Dados Autuação**

Placa: FEU5546 Data/Hora: 2014-05-29 15:35:00 Local: AV WASHINGTON LUIS 2480 **Detalhe**

Infração: 55500 Descrição: Estacionar em local/horário proibido especificamente pela sinalização Situação: Em Processamento

**Condutores Cadastrados**

Nome	CPF	CNH	UF CNH	Tipo CNH	Status	Origem	Ações
VANESSA PRISCILLA RAZORI	31085031896	04705827263	SP	Com Foto	Indicação Aceita (Não Processada)	Indicação de Condutor	

**Cadastro de condutor**

Nome\*: VANESSA PRISCILLA RAZORI

Registro CNH\*: 04705827263 C.N.H. Tipo\*: Com Foto UFs\*: SP C.P.F.\*: 31085031896 R.G.: R.G. Orgão: R.G. UF: **Visualizar**

Endereço: Complemento:

Bairro: Cidade: C.E.P.: UF:

Num Protocolo: Data Protocolo: Observação:

Status: Indicação Aceita (Não Processada) Origem: Indicação de Condutor Data Cadastro: Data Atualização: 02/07/2014

Status do Processamento: 0

**Nova Indicação** **Aceitar Indicação** **Excluir Indicação** **Rejeitar Indicação**

# SISTEMA DE MULTAS DE TRANSPORTE E TRÂNSITO - MANUAL FUNCIONAL

## Protocolo

Módulo desenvolvido para gerar Protocolo de atendimento automatico.

Para pesquisar um protocolo já cadastrado basta informar os critérios para busca e clique em “Pesquisar”.

The screenshot shows the 'Protocolo - Pesquisa' interface. At the top, there is a navigation bar with tabs: Configuração, Triagem, Autuações, Processamento, Controle, Arrecadação, Atendimento, and Administrativo. Below this, the 'Protocolo - Pesquisa' section contains two buttons: 'Pesquisar' and 'Cadastrar'. There are two date pickers: 'A partir da data:' and 'Até a data:'. Below these are five search criteria: 'Número do protocolo:', 'Número do auto de infração:', 'Tipo:', 'Tipo de recorrente:', and 'Situação'. Each criterion has a corresponding input field or dropdown menu, with 'Todos' selected for the dropdowns. A 'Pesquisar' button is located at the bottom left of the search area.

Ao clicar em pesquisar será exibido a seguinte tela:

Nesta tela é possível pesquisar e Gerar a relação em formato PDF:

The screenshot shows the search results page. It features the same search filters as the previous screen, but with specific values entered: 'A partir da data:' is 01/07/2014 and 'Até a data:' is 02/07/2014. The search results are displayed in a table with columns: Protocolo, Data, Auto de infração, Tipo, Tipo de recorrente, Status, and an 'Alterar' button. Below the table, there is a 'Gerar PDF' button.

Protocolo	Data	Auto de infração	Tipo	Tipo de recorrente	Status	
0131006-2014	02/07/2014 16:03:38	<u>I1-805480-94</u>	Indicação de condutor	Interessado	Protocolado	<a href="#">Alterar</a>
0131005-2014	02/07/2014 15:38:40	<u>K1-470501-97</u>	Indicação de condutor	Interessado	Protocolado	<a href="#">Alterar</a>

Ao clicar em Gerar PDF as seguintes informações serão exibidas:

SISTEMA DE ADMINISTRAÇÃO DE AUTUAÇÕES DE TRÂNSITO E TRANSPORTE					
Data Emissão: 03/07/2014					
Lista de Protocolo TRANSITO					
Filtro de pesquisa					
A partir de 01/07/2014 até 01/07/2014					
Data: 01/07/2014					
TOTAL	549				
Indicação de Condutor	549				
Protocolo	Data	Auto de infração	Tipo	Tipo de recorrente	Status
0130761-2014	01/07/2014 16:29:42	K1-462504-97	Indicação de Condutor	Interessado	Protocolado
0130760-2014	01/07/2014 16:29:12	K1-461048-57	Indicação de Condutor	Interessado	Protocolado
0130759-2014	01/07/2014 16:28:40	K1-457367-97	Indicação de Condutor	Interessado	Protocolado
0130758-2014	01/07/2014 16:28:00	K1-441573-07	Indicação de Co	Interessado	Protocolado

## SISTEMA DE MULTAS DE TRANSPORTE E TRÂNSITO - MANUAL FUNCIONAL

### Cadastrar Protocolo

Para cadastrar um novo Protocolo clique sobre a aba “Cadastrar” e a seguinte tela será exibida:

O cadastro de protocolo pode ser efetuado para varios tipos de processos como por exemplo: DEFESA, JARI, CETRAN, INDICAÇÃO, REEMBOLSO.

Após Preencher todos os dados basta clicar em Emitir Protocolo e será emitido um arquivo em PDF para que o mesmo seja impresso.

**Pesquisar** **Cadastrar**

**Cadastro de protocolo de trânsito**

Tipo: Defesa de autuação (dropdown menu)  
Auto de infração: (text input field)  
Tipo de recorrente: Proprietário (dropdown menu)

Requerente: (text input field)

Observação: (text area)

Caracteres restantes: 400

Documentos entregues:

- Cópia CNH (frente e verso)
- Cópia doc. Veiculo (CRLV ou CRV)
- Cópia dos documentos que comprovam a defesa
- Procuração ad negotia com firma reconhecida quando representado por terceiro
- Cópia da notificação da autuação

**Emitir Protocolo**

## SISTEMA DE MULTAS DE TRANSPORTE E TRÂNSITO - MANUAL FUNCIONAL

### Recebimento de Indicação

Módulo desenvolvido para protocolar indicações recebidas, módulo utiliza leitor de código de barras e faz o processo automático.

Ao acessar a tela ele vai posicionar o cursor já caixa de texto aguardando o valor ser inserido:

A imagem mostra a interface de usuário do sistema de multas de transporte e trânsito, especificamente a tela de recebimento de indicações consistentes. O menu superior contém as opções: Configuração, Triagem, Autuações, Processamento, Controle, Arrecadação, Atendimento e Administrativo. A aba principal é "Recebimento de Indicação", com sub-abas para "Recebimento de Consistentes", "Recebimento de Inconsistentes" e "Fechamento de Prazo para Indicação". O título principal da tela é "CONSISTENTES". Abaixo dele, há um campo de entrada rotulado "Autuação Numero" com um cursor de texto no final, indicado por uma seta vermelha. À esquerda, há um campo rotulado "Total" com o valor "0" exibido, também com uma seta vermelha apontando para ele. Abaixo do campo "Total", há um botão "Confirmar" com um ícone de seta para cima. Na base da tela, há uma linha de texto: "Teclas de Atalho: Consultar Placa (Ctrl+Alt+P) - Consultar Autuação (Ctrl+Alt+A)".

Basta clicar em confirmar para efetuar o registro de todos os recebimentos seja eles “Consistente” e “Inconsistente”.

## SISTEMA DE MULTAS DE TRANSPORTE E TRÂNSITO - MANUAL FUNCIONAL

### Reembolso

Módulo desenvolvido para Registrar e Consultar registros de solicitações de Reembolso, na tela abaixo podemos ver que é possível efetuar a consulta e a solicitação através da aba “Cadastrar”.

Para pesquisar um registro de solicitação de reembolso, basta informar os critérios de busca para que possa buscar os dados registrados dentro do sistema.

Teclas de Atalho: Consultar Placa (Ctrl+Alt+P) - Consultar Autuação (Ctrl+Alt+A)

Ao informar os dados de busca, clique sobre “Pesquisar”:

Os dados abaixo são exibidos e ao observar a tela abaixo, podemos ver que existe um botão chamado “Editar”, clique sobre este botão e terá a seguinte tela:

Processo	Auto de Infração	Placa	Entrada	Julgamento	Resultado	Editar
R-000088-2014	<a href="#">K1-333267-07</a>	DSN4750	01/07/2014	01/07/2014	Deferido	Editar
R-000089-2014	<a href="#">I1-379930-14</a>	KFW8649	01/07/2014	01/07/2014	Deferido	Editar
R-000090-2014	<a href="#">I1-378459-44</a>	KFW8649	01/07/2014	01/07/2014	Deferido	Editar

## SISTEMA DE MULTAS DE TRANSPORTE E TRÂNSITO - MANUAL FUNCIONAL

A tela abaixo exibe o seguinte:

As informações detalhadas da Autuação, Requerente/Solicitante do Reembolso, Dados da Movimentação Financeira, Valor de Reembolso

### Dados da Autuação

Esta tela exibe os dados resumidos da autuação como Placa, Município, Data de Infração, Valor e outras informações conforme exibe abaixo.

Documento não arquivado

Protocolo nº

Processo nº

R-000088-2014

Auto de Infração:

K1-333267-07

#### Detalhes da Autuação

Placa:	DSN4750
Município Placa:	SAO JOSE DO RIO PRETO
Data Infração:	16/02/2014
Local Infração:	AV DAS AMOREIRAS (CB) X R LAS CASAS DOS SANTOS F2
Valor da Autuação:	191.54
Status da autuação:	Recurso Deferido
Valor Devido:	191.54
Vencimento:	12/05/2014
Dt. Pqto:	23/05/2014

### Requerente/Solicitante

Esta area exibe os dados do requerente como Nome, Endereço, Bairro entre outros dados abaixo.

**Requerente**

Requerente:  
AMANDA SIMAO COSTA

Endereço:  
R PRUDENTE DE MORAES

Complemento:  
APTO 81

Número:  
03311

Bairro:  
CENTRO

CEP:  
15010-020

Estado:  
SP

Cidade:  
SAO JOSE DO RIO PRETO

E-mail:

Documento de referência:

Tipo de recorrente:  
Orgão atuador

Documentos entregues:

- Cópia doc. Veículo (CRLV ou CRV)
- Cópia RG do requerente (frente e verso)
- Cópia multa paga
- Aviso de resultado de recurso

### Movimentação Financeira

Esta area exibe as informações de pagamentos do auto de infração, mostrando o valor e o Tipo de movimentação

Processamento	M/A	Origem	Tipo	Data	Valor	Efetivação	Banco	Agencia
26/05/2014 07:12	Automatica	Licenciamento Eletronico	Crédito	23/05/2014	191.53	26/05/2014	1	
01/07/2014 00:00	Manual	Restituição	Débito	01/07/2014	191.53	01/07/2014		

Valor de Reembolso Calculado: R\$ 0

do valor pago se está sendo Creditado ou Debitado.



## SISTEMA DE MULTAS DE TRANSPORTE E TRÂNSITO - MANUAL FUNCIONAL

### Valor de Reembolso

Esta area exhibe o valor a ser restituído para o municípe, ao verificar se o reembolso está correto, basta clicar em “**Salvar**”

**Reembolso**

Valor Reembolso:

Situações de reembolso:

---

**Resultado**

Data: 01/07/2014 Julgamento: Deferido

Observação:

### Cadastrar Novo

Para registrar uma solicitação de Reembolso, clique sobre a aba “**Cadastrar Novo**”. Informe o auto de Infração e pressione a tela TAB do teclado ou Clique fora do campo.

Auto de Infração:

Ao efetuar este procedimento a seguinte tela será carregada:

Auto de Infração:

**Detalhes da Autuação**

Placa:	EWK8641
Município Placa:	POMPEIA
Data Infração:	26/06/2014
Local Infração:	TUNEL JOA PENTEADO (CE) 100M ANTERIOR A SAIDA F2
Valor da Autuação:	127,69
Status da autuação:	Paga
Valor Devido:	102,15
Vencimento:	04/08/2014
DI. Pgio:	03/07/2014

**Requerente**

Requerente:

Endereço:  
 Complemento:  Número:

Bairro:  CEP:  Estado:  Cidade:

E-mail:  Documento de referência:  Tipo de recorrente:

Documentos entregues:

- Cópia doc. Veículo (CRLV ou CRV)
- Cópia RG do requerente (frente e verso)
- Cópia multa paga
- Aviso de resultado de recurso

Informações de Reembolso, caso o auto de infração possuir algum valor de reembolso o tipo de movimentação estará como Débito que neste ele não tem nenhum valor ou Diferença a ser reestituída, após isto informe a situação do reembolso, caso seja Duplicidade, Recurso Deferido, Reembolso com Desconto e clique em “**Salvar**”.

## SISTEMA DE MULTAS DE TRANSPORTE E TRÂNSITO - MANUAL FUNCIONAL

### Movimentação Financeira

Processamento	M/A	Origem	Tipo	Data	Valor	Efetivação	Banco	Agencia
04/07/2014 07:06	Automatica	Licenciamento Eletronico	Crédito	03/07/2014	102.15	07/07/2014	237	

Valor de Reembolso Calculado: R\$ 0


### Reembolso

Valor Reembolso:

Situações de reembolso:

### Resultado

Observação:

 Salvar

**OBS.:** Os valores de Reembolso ocorrem de acordo com os valores já pagos e processados pelo sistema de Gerenciamento de Multas de Transito e Transportes.

## SISTEMA DE MULTAS DE TRANSPORTE E TRÂNSITO - MANUAL FUNCIONAL

### Cadastro de Processos

Módulo desenvolvido para Cadastrar Processos de Defesa, Recursos, Cetran, Advertência.

As telas para cadastro de processo são divididas em duas Abas “Pesquisar” e “Cadastrar”, a aba de pesquisa pode-se pesquisar qualquer tipo de registro de processo podendo identificar o processo por varios criterios, por data de cadastro, stituação do Processo, Ordem, Placa, Numero do Protocolo, Numero do Processo, Numero da Autuação e Numero do Processo.

### Pesquisar Processo

Para pesquisar um processo é necessário informar os critérios de busca e clicar em “Pesquisar”.

Configuração Triagem Autuações Processamento Controle Arrecadação Atendimento Administrativo

Gestão de processos - Defesa de Autuação

Pesquisar Cadastrar

Data de: Cadastro A partir da data: 01/07/2014 Até a data: 10/07/2014 Situação do Processo: Todos Ordem: Crescente Placa:

Número do protocolo: Número do processo: Número do auto de infração:

Pesquisar Gerar PDF

Ao clicar em “Pesquisar”, a seguinte tela será exibida:

Pesquisar Cadastrar

Data de: Cadastro A partir da data: 01/07/2014 Até a data: 10/07/2014 Situação do Processo: Todos Ordem: Crescente Placa:

Número do protocolo: Número do processo: Número do auto de infração:

Pesquisar Gerar PDF

Processo	Autuação	Placa	Entrada	Julgamento	Dt.Resultado	Resultado					
3002265-2014	<a href="#">K1-481332-57</a>	<a href="#">BYK1476</a>	01/07/2014	-	-	Não julgado	Editar	Imprimir	Capa	Protocolo	Carta
3002266-2014	<a href="#">I1-608186-74</a>	<a href="#">EAW1249</a>	01/07/2014	-	-	Não julgado	Editar	Imprimir	Capa	Protocolo	Carta
3002267-2014	<a href="#">K1-482748-07</a>	<a href="#">FHG2721</a>	01/07/2014	-	-	Não julgado	Editar	Imprimir	Capa	Protocolo	Carta
3002268-2014	<a href="#">K1-476511-27</a>	<a href="#">EBK6684</a>	01/07/2014	-	-	Não julgado	Editar	Imprimir	Capa	Protocolo	Carta

É possível efetuar diversas ações nesta tela como por exemplo, Imprimir Capas de Processo, Carta de Julgamento, Imprimir o Resumo do Processo.

## SISTEMA DE MULTAS DE TRANSPORTE E TRÂNSITO - MANUAL FUNCIONAL

### Cadastrar um Novo Processo

Para cadastrar um novo processo, é necessário clicar na aba “Cadastrar”, ao clicar nesta aba a seguinte tela será exibida:

**Pesquisar** **Cadastrar novo**

### Cadastro de Defesa de Autuação

Auto de infração:  Condição:  Tempestivo  Intempestivo

Requerente:

Endereço:  Complemento:  Número:

Bairro:  CEP:  Estado:  Cidade:

E-mail:  Documento de referência:  Tipo de recorrente:

Documentos entregues:

- Cópia CNH (frente e verso)
- Cópia doc. Veículo (CRLV ou CRV)
- Cópia dos documentos que comprovam a defesa
- Procuração ad negotia com firma reconhecida quando representado por terceiro
- Cópia da notificação da autuação

Para isto é necessário informar o Numero do Auto de Infração e pressionar a tecla “tab”, para que os dados sejam preenchidos dinamicamente como mostra o Exemplo abaixo:

**Cadastro de Defesa de Autuação**

Auto de infração:  Condição:  Tempestivo  Intempestivo

### Detalhes da Autuação

Placa: EBF5833  
Município Placa: SAO JOSE DOS CAMPOS  
Data Infração: 30/06/2014  
Local Infração: AV. LIX DA CUNHA (CB) 30M POST. RUA DOM JOSE I F1

Requerente:

Endereço:  Complemento:  Número:

Bairro:  CEP:  Estado:  Cidade:

E-mail:  Documento de referência:  Tipo de recorrente:

Documentos entregues:

- Cópia CNH (frente e verso)
- Cópia doc. Veículo (CRLV ou CRV)
- Cópia dos documentos que comprovam a defesa
- Procuração ad negotia com firma reconhecida quando representado por terceiro
- Cópia da notificação da autuação

Ao informar o numero do auto de infração as informações dinamicamente são preenchidas, após preencher todos os campos, clique sobre o botão “**Salvar**” e o processo está cadastrado.

## SISTEMA DE MULTAS DE TRANSPORTE E TRÂNSITO - MANUAL FUNCIONAL

### Editar um Processo

Ao localizar um processo na tela terá um botão chamado editar, ao finalizar o registro da defesa, caso necessário pode ser clicado no processo que deseja editar as informações.

3002265-2014	<a href="#">K1-481332-57</a>	<a href="#">BYK1476</a>	01/07/2014	-	-	<a href="#">Não julgado</a>	<a href="#">Editar</a>	<a href="#">Imprimir</a>	<a href="#">Capa</a>	<a href="#">Protocolo</a>	<a href="#">Carta</a>
--------------	------------------------------	-------------------------	------------	---	---	-----------------------------	------------------------	--------------------------	----------------------	---------------------------	-----------------------

Ao clicar no botão "Editar" você terá a tela a seguir:

<a href="#">Pesquisar</a>		<a href="#">Cadastrar novo</a>									
<b>Cadastro de Defesa de Autuação</b>											
Protocolo nº											
<input type="text"/>											
Processo nº		Auto de Infração:		Condição:							
3002265-2014		K1-481332-57		<input checked="" type="radio"/> Tempestivo <input type="radio"/> Intempestivo							
Requerente:											
<input type="text" value="ILSON CUNHA BRAGA"/>											
Endereço:						Complemento:		Número:			
<input type="text" value="R LIRIOS"/>						<input type="text" value="CASA"/>		<input type="text" value="00116"/>			
Bairro:		CEP:		Estado:		Cidade:					
<input type="text" value="PQ DO HORTO"/>		<input type="text" value="13183-664"/>		<input type="text" value="SP"/>		<input type="text" value="HORTOLANDIA"/>					
E-mail:			Documento de referência:			Tipo de recorrente:					
<input type="text"/>			<input type="text"/>			<input type="text" value="Proprietário"/>					
Documentos entregues:											
<input checked="" type="checkbox"/> Cópia CNH (frente e verso)											
<input checked="" type="checkbox"/> Cópia doc. Veículo (CRLV ou CRV)											
<input checked="" type="checkbox"/> Cópia dos documentos que comprovam a defesa											
<input type="checkbox"/> Procuração ad negotia com firma reconhecida quando representado por terceiro											
<input checked="" type="checkbox"/> Cópia da notificação da autuação											
<a href="#">Salvar</a>		<a href="#">Cancelar</a>		<a href="#">Informar resultado</a>		<a href="#">Imprimir</a>		<a href="#">Carta de Julgamento</a>		<a href="#">Capa</a>	
										<a href="#">Histórico</a>	

Aqui nesta tela é possível Cancelar um Processo, Informar o Resultado, Imprimir a Carta de Julgamento, Capa do Processo, e Salvar os dados editados.

### Atribuindo Resultado para um Processo

Para atribuir o resultado de um julgamento em um processo é necessário informar os critérios de busca através de intervalos de datas e outros ou Pelo numero do processo.

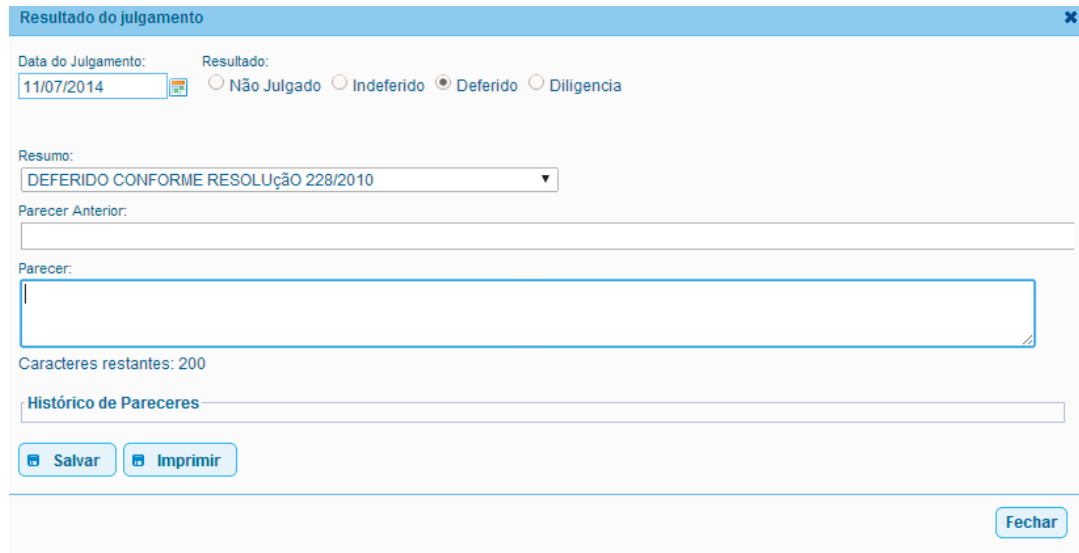
3002265-2014	<a href="#">K1-481332-57</a>	<a href="#">BYK1476</a>	01/07/2014	-	-	<a href="#">Não julgado</a>	<a href="#">Editar</a>	<a href="#">Imprimir</a>	<a href="#">Capa</a>	<a href="#">Protocolo</a>	<a href="#">Carta</a>
--------------	------------------------------	-------------------------	------------	---	---	-----------------------------	------------------------	--------------------------	----------------------	---------------------------	-----------------------

Clique sobre o resultado e verá a seguinte tela:

## SISTEMA DE MULTAS DE TRANSPORTE E TRÂNSITO - MANUAL FUNCIONAL

Para atribuir o resultado selecione a Data de Julgamento, o resultado se Indeferido, Deferido, Diligencia, Resumo, Parecer Anterior, Parecer.

E clique em “**Salvar**”.



The screenshot shows a web form titled "Resultado do julgamento" with a close button (X) in the top right corner. The form contains the following fields and controls:

- Data do Julgamento:** A date input field containing "11/07/2014" and a calendar icon.
- Resultado:** Radio buttons for "Não Julgado", "Indeferido", "Deferido" (which is selected), and "Diligencia".
- Resumo:** A dropdown menu with the selected value "DEFERIDO CONFORME RESOLUÇÃO 228/2010".
- Parecer Anterior:** A text input field.
- Parecer:** A large text area for entering the decision reasoning.
- Caracteres restantes: 200**: A label indicating the remaining character count for the "Parecer" field.
- Histórico de Pareceres:** A text input field for recording previous decisions.
- Buttons:** "Salvar" (Save) and "Imprimir" (Print) buttons are located at the bottom left, and a "Fechar" (Close) button is at the bottom right.

**OBS:** O procedimento acima foi tratado em cima de processos de Defesa mas pode ser feito em todos os demais processos, a única mudança é questão de data e prazo, que deve ser respeitado com as regras definidas.

Cartas de Resultado: Apenas são impressas quando o resultado é definido pela junta julgadora e então as cartas podem ser geradas.

## SISTEMA DE MULTAS DE TRANSPORTE E TRÂNSITO - MANUAL FUNCIONAL

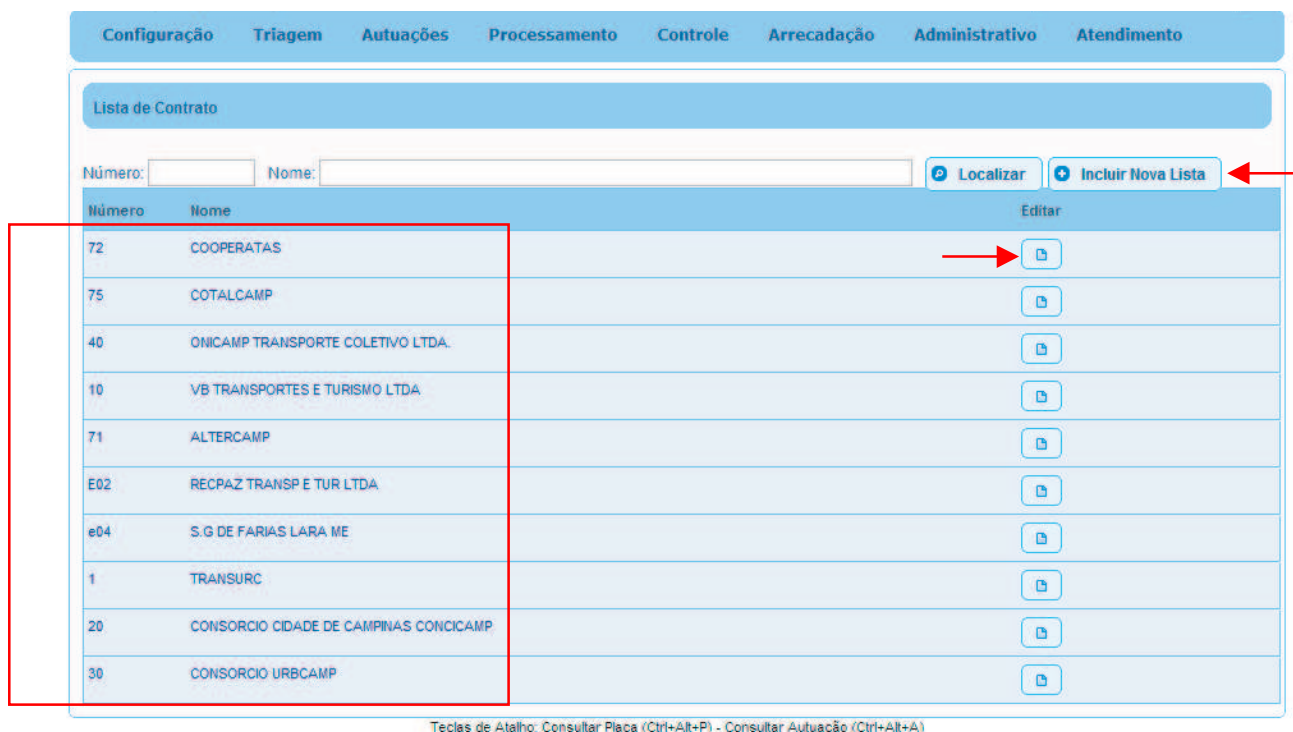
### MENU ADMINISTRATIVO

Menu Administrativo possui módulos para registro de cancelamentos, logs de acesso do sistema, Frota de transportes entre outras.

### Tranportes – Contratos

Módulo desenvolvido para o controle de frota de Veiculos de transportes, neste módulo é possível cadastrar e excluir informações.

Ao acessar o módulo a seguinte imagem será exibida:



Na tela acima é possível “Incluir uma Nova Lista”, “Localizar informações”, “Editar Cadastros”.

Para Localizar um registro basta informar os critérios de busca e clicar em “**Localizar**”.

Incluir um novo Registro

## SISTEMA DE MULTAS DE TRANSPORTE E TRÂNSITO - MANUAL FUNCIONAL

A tela a seguir mostra os campos para preencher onde deverá ser informado os dados do contrato. Ao preencher todos os dados basta clicar em “**Salvar**”.

Cadastro de contrato

Contrato

Número:  Modalidade de serviço:

Razão Social/Nome:

Endereço:

Complemento:  Número:

Bairro:  CEP:

Estado:  Cidade:

Ao clicar em Salvar o registro será efetivado com sucesso.

Para editar um determinado registro, na tela inicial clique sobre o Botão “**Editar**”, edite os dados e clique em “**Salvar**”, para excluir um mesmo cadastro clique sobre o botão “**Excluir**”.

### Transporte - Frota

Módulo desenvolvido para gerenciar a frota de veiculos de Transporte, onde neste caso são feitas manualmente, tendo uma base de dados da empresa.

Ao acessar o módulo a seguinte tela será exibida:

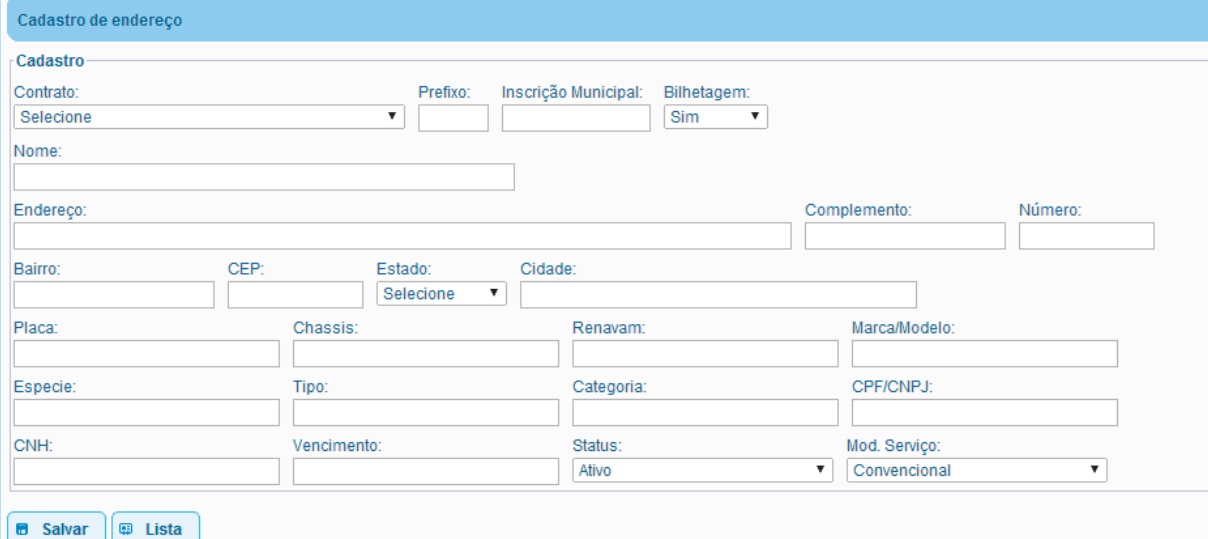
Configuração	Triagem	Autuações	Processamento	Controle	Arrecadação	Atendimento	Administrativo
Lista de Endereço							
Nome:	<input type="text"/>	Prefixo:	<input type="text"/>	Placa:	<input type="text"/>		
<input type="button" value="Localizar"/>	<input type="button" value="Incluir Nova Lista"/>	<input type="button" value="Gerar PDF"/>	<input type="button" value="Atualizar Tabela de Frota"/>				
Prefixo	Modelo de Serviço	Contrato	Bilhetagem	Placa	Nome		
142	Alternativo	ALTERCAMP	Sim	CUB0142	MARCOS ROBERTO LANCE	<input type="button" value="Editar"/>	
0215	Táxi		Não	FFW5809	DILSON DIAS DE BARROS	<input type="button" value="Editar"/>	
0756	Táxi		Não	DBB6527	VANDA HELENA ROCHA	<input type="button" value="Editar"/>	
0063	Táxi		Não	FEJ0163	RUBENS OLINDA BRANDÃO	<input type="button" value="Editar"/>	
0150	Táxi		Não	ESU5892	JOSE LUIZ MUSSARELLI	<input type="button" value="Editar"/>	
0525	Táxi		Não	BFZ8168	DAGOBERTO RODRIGUES	<input type="button" value="Editar"/>	



## SISTEMA DE MULTAS DE TRANSPORTE E TRÂNSITO - MANUAL FUNCIONAL

Para pesquisar informações sobre veículos da Frota de Transportes basta informar os criterios de busca e clicar sobre o botão **“Localizar”**.

Para incluir um novo veículo na Frota, clique sobre o botão **“Incluir Nova Lista”**.



Cadastro de endereço

Cadastro

Contrato:  Prefixo:  Inscrição Municipal:  Bilhetagem:

Nome:

Endereço:  Complemento:  Número:

Bairro:  CEP:  Estado:  Cidade:

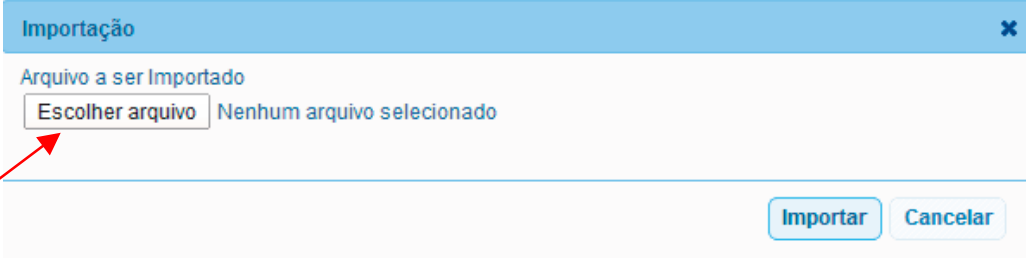
Placa:  Chassis:  Renavam:  Marca/Modelo:

Especie:  Tipo:  Categoria:  CPF/CNPJ:

CNH:  Vencimento:  Status:  Mod. Serviço:

Ao preencher todos os campos necessários clique sobre o botão **“Salvar”**.

Na tela inicial, é possível importar os dados da frota através do botão **“Atualizar Tabela da Frota”**, onde é possível selecionar o arquivo e importar os dados de acordo com o layout definido pela empresa.



Importação

Arquivo a ser Importado

Nenhum arquivo selecionado

Selecione o arquivo e clique em importar, e aguarde o termino da importação.

## SISTEMA DE MULTAS DE TRANSPORTE E TRÂNSITO - MANUAL FUNCIONAL

### Registro de Solicitações

Módulo desenvolvido para poder efetuar solicitações de cancelamento de Multas por determinação Judicial, Converter Multas em Advertencia, Cancelar Pontuação entre outros casos.

Ao acessar o módulo será exibida a seguinte tela:

The screenshot shows the 'Registro de solicitações' interface. At the top, there is a navigation bar with tabs: Configuração, Triagem, Autuações, Processamento, Controle, Arrecadação, Atendimento, and Administrativo. Below this, the main header is 'Registro de solicitações'. There are two tabs: 'Pesquisar' (selected) and 'Cadastrar'. The search area includes fields for 'A partir da data:' (01/07/2014), 'Até a data:' (11/07/2014), 'Número do auto de infração:', 'Status Notif. Autuação:' (Todos), and 'Tipo:' (Todos). A 'Pesquisar' button is located below the filters.

Esta tela dispõe de duas abas “Pesquisar” e “Cadastrar”:

Aba pesquisar para poder localizar todos os registros que foram cadastrados, basta informar os critérios de busca e clicar sobre “Pesquisar”.

This screenshot shows the same interface as above, but with search results displayed. The 'Pesquisar' tab is active. The search filters are filled with '01/07/2014', '11/07/2014', and 'Todos'. A dropdown menu for 'Tipo:' is open, showing options: 'Inclusão de Pontuação', 'Todos', 'Inicializacao do Efeito Suspensivo', 'Finalizacao Efeito Suspensivo', 'Cancelamento pelo órgão', 'Cancelamento judicial', 'Inclusão de Pontuação', and 'Cancelamento de Pontuação'. Below the dropdown is a table with the following data:

Auto de Infração	Tipo	Status	Solicitação	Obs
<a href="#">K138739807</a>	Cancelamento de Pontuação	-	11/07/2014	PARA CORRECAO DE DIGITACAO DE CONDUTOR UF
<a href="#">K139220947</a>	Cancelamento de Pontuação	-	11/07/2014	PARA CORRECAO DE DIGITACAO DE CONDUTOR UF
<a href="#">K138797007</a>	Cancelamento de Pontuação	-	11/07/2014	PARA CORRECAO DE DIGITACAO DE CONDUTOR UF
<a href="#">K139042197</a>	Cancelamento de Pontuação	-	11/07/2014	PARA CORRECAO DE DIGITACAO DE CONDUTOR UF

## SISTEMA DE MULTAS DE TRANSPORTE E TRÂNSITO - MANUAL FUNCIONAL

### Cadastrar Solicitações

Para cadastrar uma nova solicitação clique sobre a aba “Cadastrar”:

Informe o numero do Auto de infração, Selecione o tipo de Solicitação que no caso pode ser:

- Inicialização do Efeito Suspensivo
- Finalização do Efeito Suspensivo
- Cancelamento pelo Orgão
- Inclusão de Pontuação
- Cancelamento de Pontuação

Selecione o tipo e preencha a observação e clique em “**Salvar**”.

Configuração Triagem Autuações Processamento Controle Arrecadação Atendimento Administrativo

Registro de solicitações

Pesquisar Cadastrar

Auto de infração:  Tipo:

Observação:

Caracteres Digitados 23

Salvar

## SISTEMA DE MULTAS DE TRANSPORTE E TRÂNSITO - MANUAL FUNCIONAL

### Registro de Placas Restritas

Módulo desenvolvido para registrar placas credenciadas dentro do município, ao acessar o mesmo a seguinte tela será exibida:

Nesta tela é possível Pesquisar e Cadastrar uma placa, para pesquisar basta informar os critérios de busca e clicar em “Pesquisar”.

Configuração Triagem Autuações Processamento Controle Arrecadação Atendimento Administrativo

Pesquisa de placas restritas

Pesquisar Cadastro

A partir da data do credenciamento Até a data do credenciamento

Placa: Origem: Situação

Todos

Pesquisar Alterar data em massa

Ao informar os criterios e clicar em pesquisar

Configuração Triagem Autuações Processamento Controle Arrecadação Atendimento Administrativo

Pesquisa de placas restritas

Pesquisar Cadastro

A partir da data do credenciamento Até a data do credenciamento

01/07/2014 11/07/2014

Placa: Origem: Situação

Todos

Pesquisar Alterar data em massa Gerar PDF Gerar XLS

Placa	Data do credenciamento	Data do desc credenciamento	Origem	
EPM-8621	04/07/2014	15/02/2015	BEM ME CARE AMBULANCIA	Editar
AWR-3539	04/07/2014	15/02/2015	BEM ME CARE AMBULANCIA	Editar

## SISTEMA DE MULTAS DE TRANSPORTE E TRÂNSITO - MANUAL FUNCIONAL

Sendo possível editar os dados cadastrados de um determinado registro, e gerar um arquivo em Pdf ou um arquivo XLS com a relação de todos as placas que fora pesquisada.

Para cadastrar uma nova Placa clique sobre a Aba Cadastrar:

Ao clicar na aba Cadastro, a seguinte tela é exibida, para inserir os registros informe todos os dados necessários para registro e clique em salvar.

Cadastro de placas restritas

Pesquisar Cadastro

Placa:  Credenciamento:  Descredenciamento:

Origem:

Observação:

Caracteres restantes: 400

Para editar um registro, basta clicar no botão Editar e a seguinte tela será exibida:

Sendo possível editar, Excluir ou Adicionar uma Nova Placa.

Para editar os dados basta informar os dados necessários para esta alteração e clique sobre o botão **“Salvar”**.

Cadastro de placas restritas

Pesquisar Cadastro

Placa:  Credenciamento:  Descredenciamento:

Origem:

Observação:

Caracteres restantes: 400